

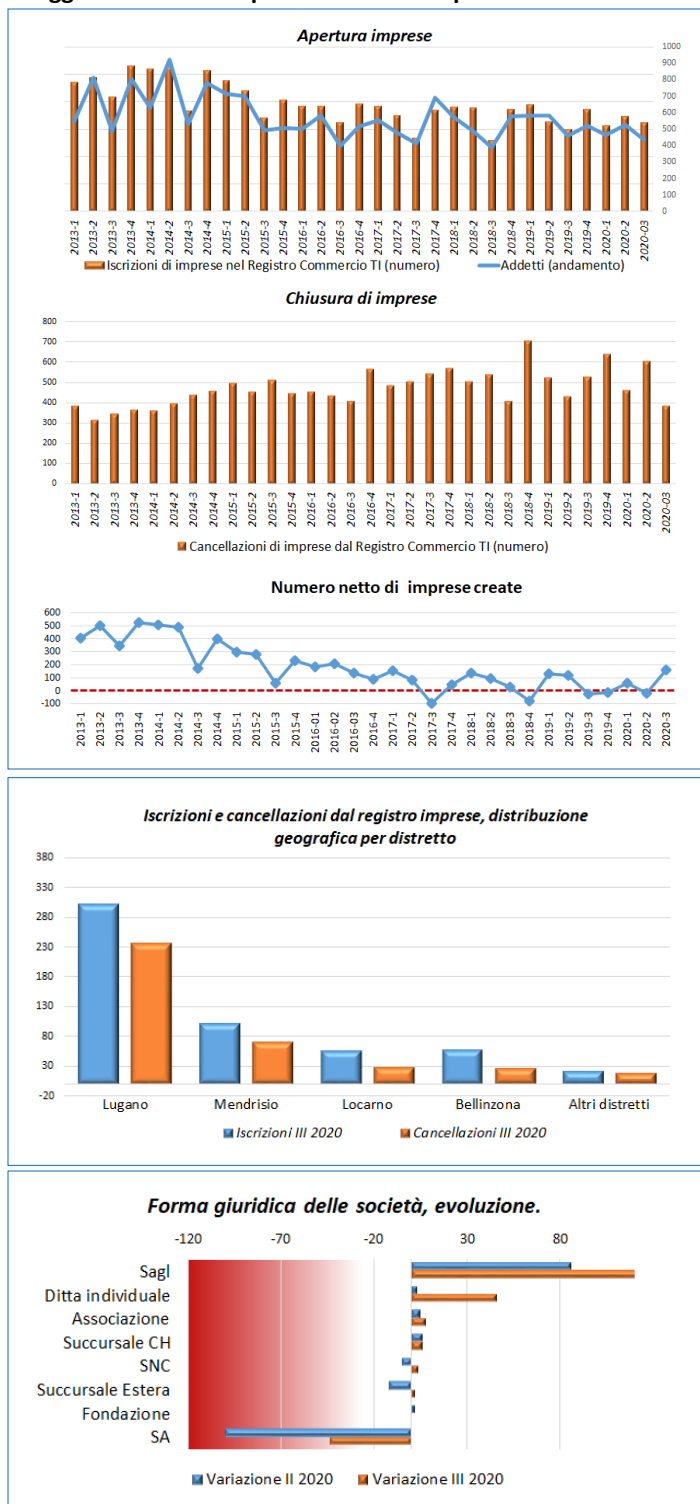
Aperture e chiusure di imprese in Ticino

Lugano, 13 gennaio 2021

Nel terzo trimestre 2020, cresce il numero delle imprese iscritte al registro di commercio in Ticino. Le misure di supporto economiche introdotte a seguito dello sviluppo della pandemia continuano a influenzare la demografia di impresa. Anche il tasso di fallimento si mantiene su valori storici minimi, sebbene sia in leggero aumento rispetto al trimestre precedente.

Nel III trimestre 2020, aumenta il numero netto delle imprese iscritte al registro di commercio in Ticino. L'aumento è pari a +158 unità. Rispetto allo stesso trimestre dell'anno precedente, cresce leggermente il numero delle nuove iscrizioni (+42 imprese) mentre si riduce notevolmente il numero delle cancellazioni (-142 imprese). In termini assoluti, il numero di nuove iscrizioni è stato pari a 544 unità mentre sono state cancellate 386 imprese. A livello geografico, l'aumento del numero di imprese è stato piuttosto omogeneo, con valori in crescita in tutti i distretti. Con riferimento invece al settore economico, si segnala un aumento piuttosto marcato del numero di imprese attive nei settori manifatturiero e delle attività tecniche e scientifiche, che hanno quindi registrato un'inversione di tendenza rispetto al trimestre precedente. In relazione alla tipologia giuridica di impresa, è aumentato nettamente il numero delle società anonime a garanzia limitata (SAGL) e delle ditte individuali mentre si è ridotto il calo delle società anonime (SA) ed è ora positiva la variazione del numero di succursali di imprese estere. Il tasso di fallimento si pone ancora su livelli storici estremamente ridotti (pari allo 0.27% del numero totale di imprese), anche se è in leggera crescita rispetto ai valori riportati nel trimestre precedente. Il saldo intercantonale dei movimenti di impresa è invece sostanzialmente stabile e pari a -1 unità. A livello geografico, si riporta un deciso aumento delle imprese provenienti dai Grigioni e delle imprese dirette verso il canton Zugo.

Nel III trimestre 2020, è aumentato il numero netto delle imprese iscritte al registro di commercio in Ticino. La variazione trimestrale è stata pari a +158 unità. La variazione risulta decisamente migliore rispetto a quella dello scorso anno (pari a -26 imprese), grazie a una forte diminuzione del numero di cancellazioni (pari a -142 unità rispetto al valore riportato nell'anno precedente). Le nuove iscrizioni sono inoltre cresciute leggermente rispetto allo stesso trimestre dell'anno precedente (+ 42 unità), fornendo un ulteriore contributo positivo all'evoluzione

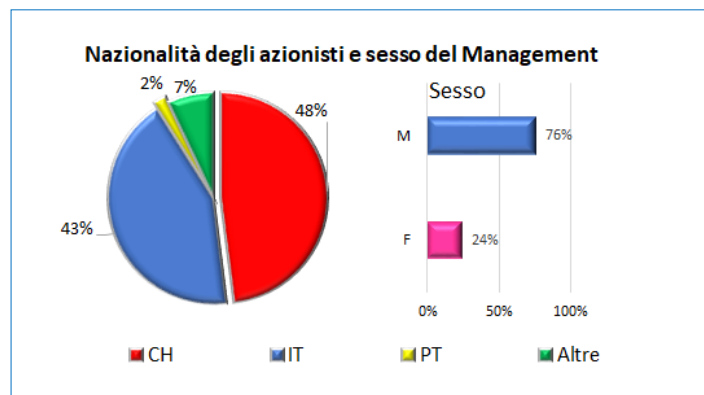
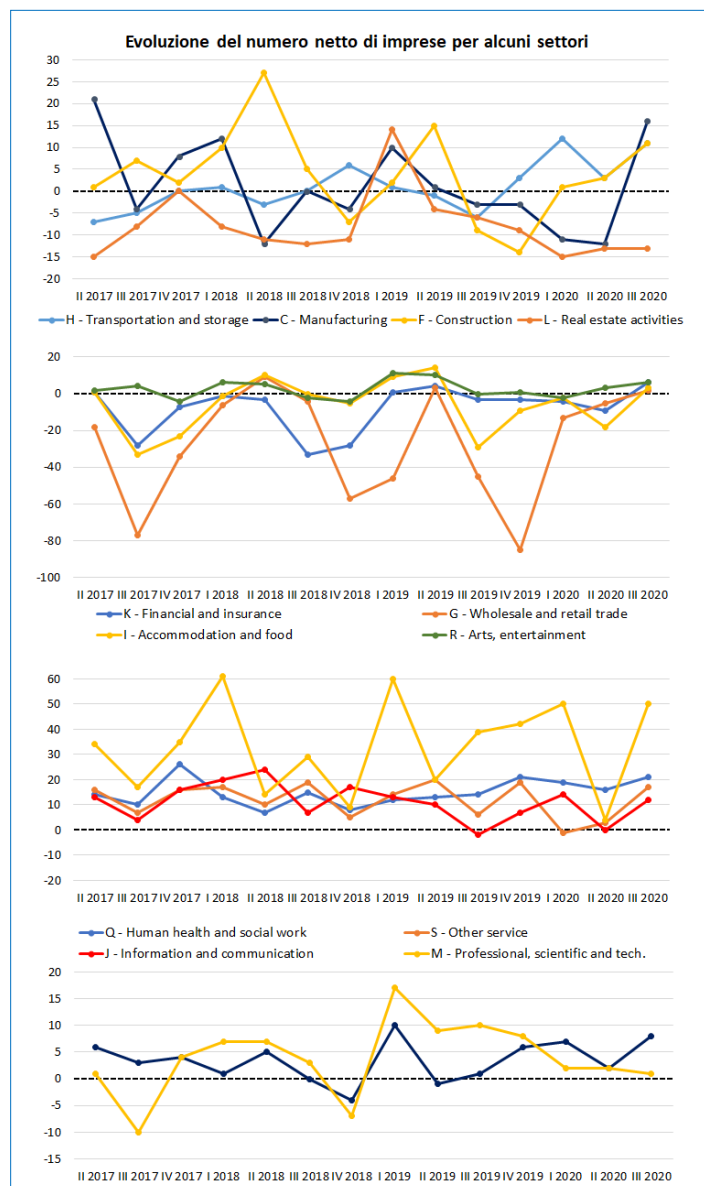


Aperture e chiusure di imprese in Ticino

demografica. A livello geografico, l'andamento è stato positivo per tutti i distretti, con un aumento pari a +65 unità per il distretto di Lugano, +30 unità per il distretto di Mendrisio, +27 unità per il Locarnese e +31 unità per il distretto di Bellinzona. Cresce inoltre di +3 unità anche il numero delle imprese domiciliate nei residui distretti territoriali. Con riferimento alle iscrizioni per tipologia giuridica di impresa, è aumentato sensibilmente il numero delle società anonime a garanzia limitata (SAGL, +134 unità) e delle società individuali (+46 unità). Ha inoltre perso notevolmente intensità, rispetto al trimestre precedente, la contrazione del numero di imprese registrate come società anonime. La diminuzione è ora pari a -44 unità, migliore rispetto alle -100 unità riportate nel periodo precedente. Infine, anche le succursali di società estere presentano un saldo positivo nel III trimestre: il loro numero cresce di +2 unità.

Analizzando poi il profilo settoriale delle imprese iscritte e cancellate, è emerso, rispetto al trimestre precedente, un'evoluzione positiva per quasi tutti i settori. La variazione è stata particolarmente positiva per i settori manifatturiero e delle attività professionali tecniche e scientifiche, mentre l'unico settore ad avere registrato un saldo negativo è stato quello delle attività legate al real estate.

Con riferimento infine alla proprietà delle nuove imprese iscritte, non si è registrata una variazione sostanziale rispetto alla ripartizione del trimestre precedente. I soci o proprietari con nazionalità svizzera sono pari al 48% mentre quelli di nazionalità italiana al 43%. Il terzo gruppo più numeroso è ora invece composto dai proprietari o soci con nazionalità portoghese, che hanno superato quelli di nazionalità tedesca. La quota di donne negli organi dirigenziali delle nuove imprese iscritte è risultata infine in leggero aumento (+2%) e pari al 24% del totale dei nuovi dirigenti societari.



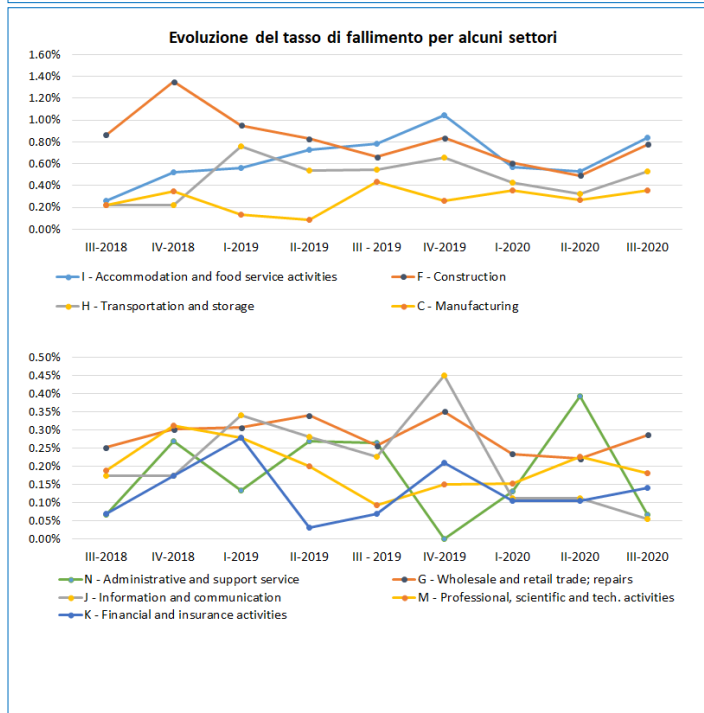
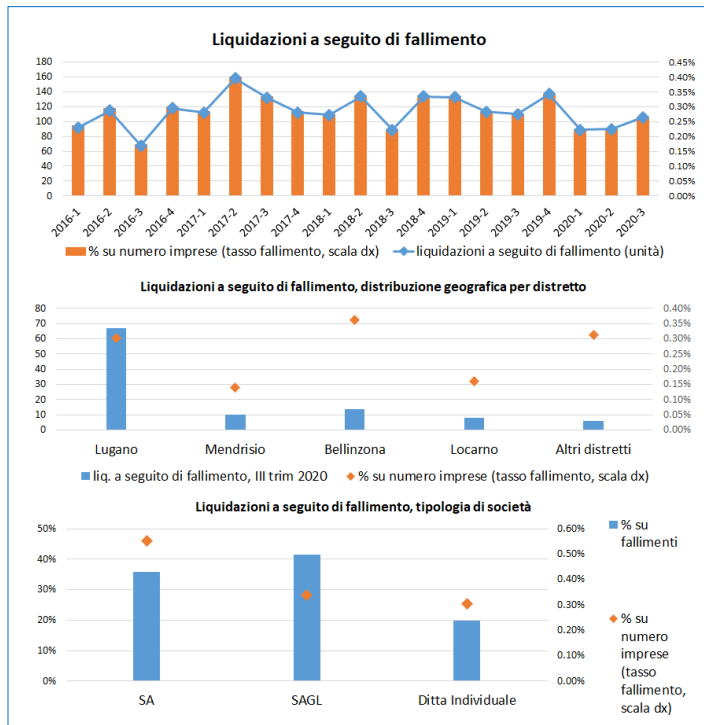
Aperture e chiusure di imprese in Ticino

Liquidazioni a seguito di fallimento

Crescono leggermente, rispetto al trimestre precedente, le liquidazioni a seguito di fallimento in Ticino. Il tasso di fallimento (numero di liquidazioni per fallimento rapportato al numero di imprese attive) è pari ora allo 0.27%, in aumento di +0.04 p.p. rispetto al II trimestre del 2020. Il valore è tuttavia ancora estremamente ridotto rispetto ai tassi storici rilevati negli anni precedenti. Le misure di supporto economiche attivate dalla Confederazione e dal Cantone sembrano quindi, per ora, produrre gli effetti desiderati.

A livello geografico, il tasso di fallimento è risultato in crescita per quasi tutti i distretti, con l'esclusione del Locarnese e del Mendrisiotto, che hanno registrato dei valori in lieve diminuzione.

Anche a livello settoriale, i tassi di fallimento sono leggermente aumentati per tutti i settori, con l'eccezione delle imprese attive nelle attività amministrative e di supporto, ITC e delle attività professionali, tecniche e scientifiche. Non si registrano quindi, al momento, specifiche criticità per particolari settori, considerando questa variabile.



Aperture e chiusure di imprese in Ticino.

Il numero di iscrizioni e cancellazioni di imprese e la loro localizzazione in Ticino provengono dal Registro di commercio del cantone Ticino (<http://www4.ti.ch/di/dg/rc/ufficio>) mentre la stima del numero di addetti impiegati dalle nuove imprese, il settore delle nuove imprese aperte, la tipologia di società e la nazionalità del management e degli azionisti sono calcolate rielaborando le informazioni provenienti dai provider di dati Orbis.

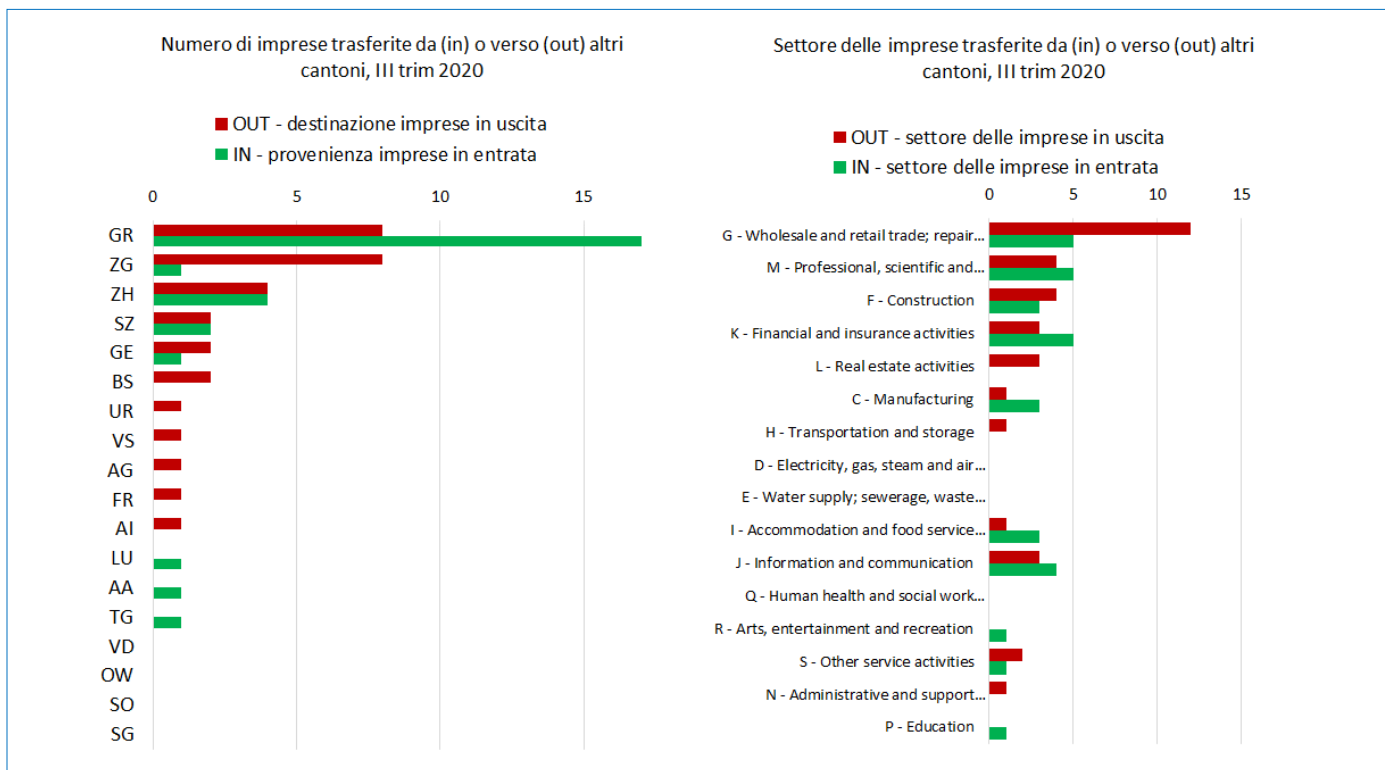
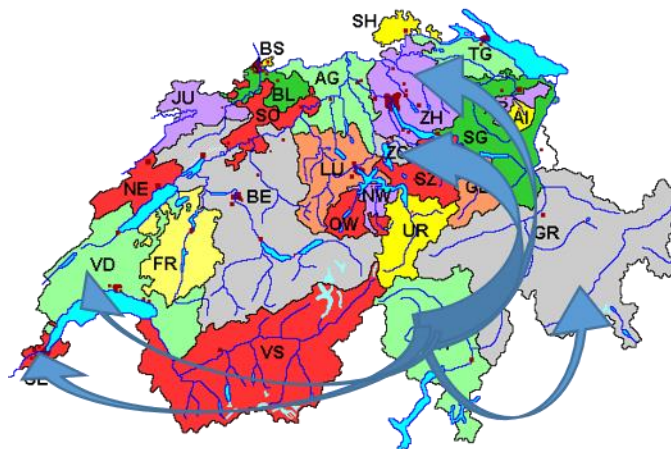
Per ulteriori informazioni: Davide Arioldi,
e-mail: davide.arioldi@usi.ch, tel: +41 58 666 46 70

Osservatorio delle Dinamiche economiche (O-De)
Istituto di ricerche economiche (IRE)
Via Maderno 24, CH-6904 Lugano
email: ode@usi.ch, www.ode.usi.ch

Aperture e chiusure di imprese in Ticino

Trasferimenti intercantionali delle imprese in Ticino

Nel terzo trimestre del 2020, il saldo dei movimenti intercantionali delle imprese è risultato sostanzialmente invariato e pari a -1 unità. Hanno lasciato il Ticino, dirette in altri cantoni, 35 aziende, mentre ne sono giunte 34, sempre provenienti dagli altri cantoni. Zugo e i Grigioni sono stati ancora i cantoni con il più alto valore di interscambio in relazione al numero di trasferimenti di imprese. Nello specifico, sono giunte in Ticino dai Grigioni 17 imprese mentre ne sono partite 8. Il saldo è quindi positivo per +9 unità. Un saldo dei movimenti negativo è invece rilevato verso il cantone Zugo; le imprese in partenza verso questo cantone sono pari a 9 mentre solo una impresa è registrata in ingresso. I saldi risultano invece nulli con i cantoni di Zurigo e Svitto. A livello settoriale, si è registrato un valore negativo nei trasferimenti delle imprese attive nei settori del commercio all'ingrosso e al dettaglio, delle costruzioni e del real estate. Particolarmente positiva è stata invece l'evoluzione per il settore finanziario e assicurativo, manifatturiero e turistico-ricettivo. Variazioni ridotte hanno infine interessato i restanti settori.



Trasferimenti intercantionali delle imprese in Ticino.

I dati relativi al numero, alla destinazione e alla tipologia di imprese trasferite provengono dal Registro di commercio del cantone Ticino e degli altri cantoni mentre il settore economico delle imprese proviene dalla banca dati Orbis.

Per ulteriori informazioni: Davide Arioldi,
e-mail: davide.arioldi@usi.ch, tel: +41 58 666 46 70