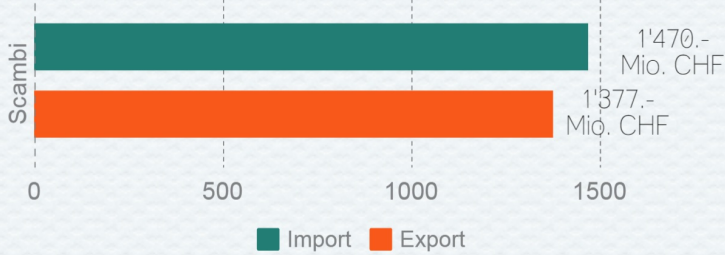


# La bilancia commerciale ticinese

## Gli scambi nel I trimestre 2017

Il saldo della bilancia commerciale (export al netto dell'import) è negativo (-93 Mio. CHF).

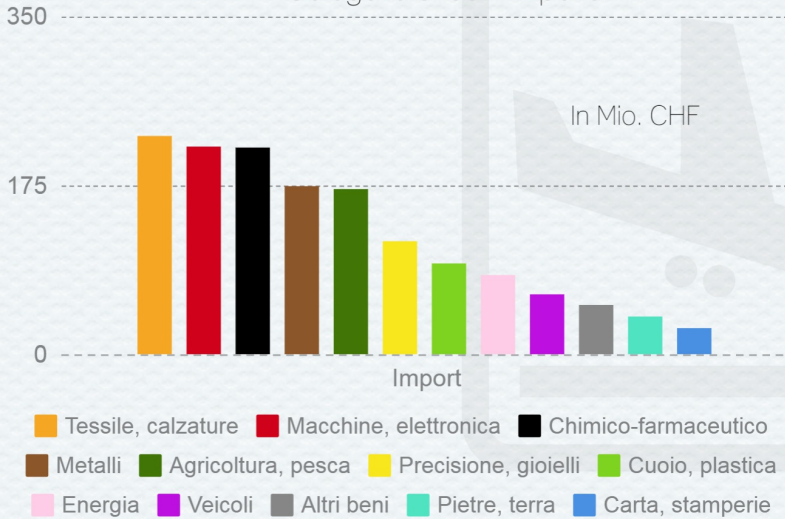


Le esportazioni sono state di 1'377 Mio. CHF, mentre sono stati importati prodotti per un valore di 1'470 Mio. CHF. Tra i beni maggiormente importati vi sono i prodotti tessili, i macchinari e prodotti elettronici e il comparto chimico-farmaceutico. Tali prodotti provengono in maggioranza dall'Europa e in particolare dall'Italia. Le esportazioni cantonali riguardano principalmente le stesse categorie di prodotto. Una quota pari a circa due terzi dell'export totale viene esportata in Europa, di cui più della metà verso Italia e Germania.

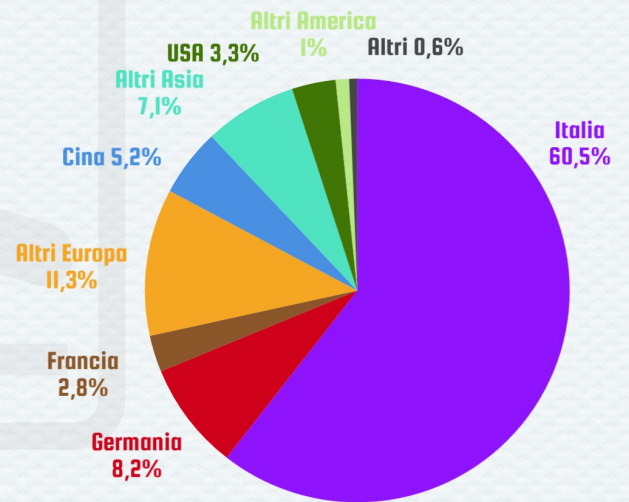
## Import

Il 30% del valore dei prodotti importati è rappresentato dal comparto tessile e dei macchinari. Il 60,5% dei prodotti importati proviene dall'Italia.

Categorie di beni importati



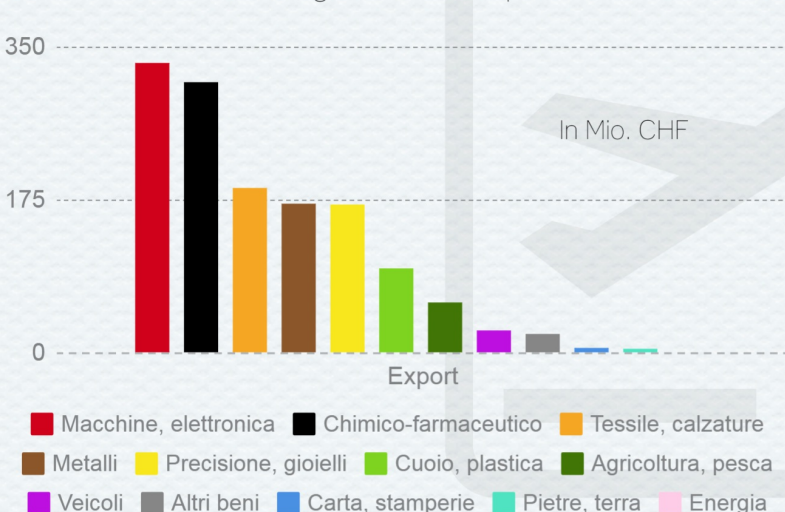
Paesi d'importazione



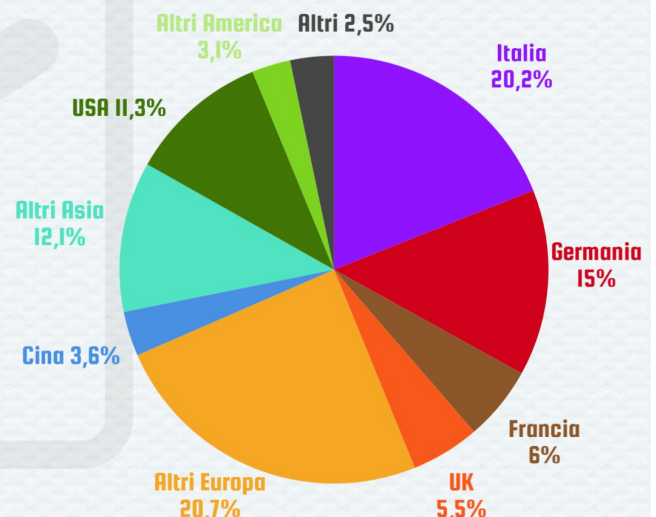
## Export

Il 46% del valore delle esportazioni è relativo ai macchinari e ai prodotti del chimico-farmaceutico. Circa un sesto dell'export è rivolto verso l'Asia.

Categorie di beni esportati

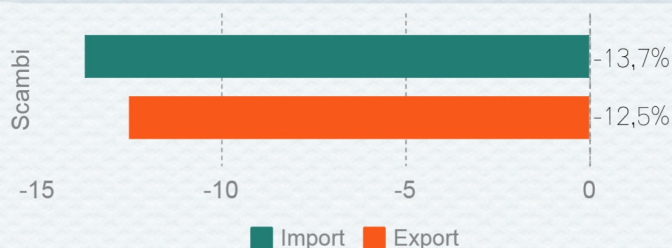


Paesi d'esportazione



# Gli scambi commerciali rispetto all'anno precedente

Import (-13,7%) ed export (-12,5%) sono diminuiti nel I trimestre 2017, rispetto al I trimestre 2016.

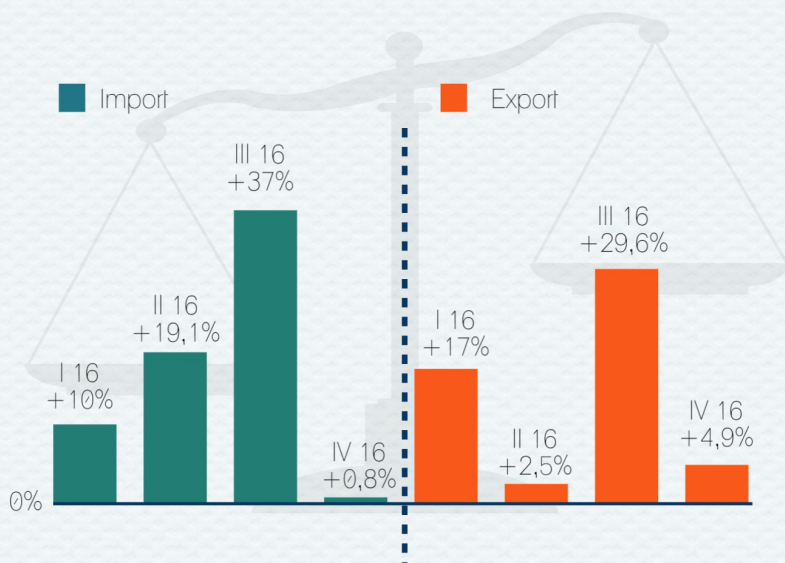


I flussi commerciali verso l'estero sono diminuiti nel confronto con il trimestre 2016 (13% circa). Si era comunque registrato un trend di crescita delle esportazioni per tutto il 2016. Riguardo ai mercati per l'export ticinese, gli Stati Uniti presentano la contrazione più marcata, con una diminuzione del 57,1% su base annua. In crescita invece i mercati europei come Regno Unito e Germania. Il settore che ha subito la flessione maggiore è quello chimico-farmaceutico, trainato dalla drastica riduzione delle esportazioni verso gli USA. Il settore della precisione e gioielli fa registrare l'incremento maggiore rispetto all'anno precedente (+6,2%).


Nel 2016, sia l'import che l'export registrano segno positivo rispetto al 2015.

Le maggiori flessioni nel I trimestre 2017, si hanno fuori dall'Europa.

L'import/export dal I al IV trimestre 2016  
variazione rispetto all'anno precedente



L'export nel I trimestre 2017 per i mercati principali  
variazione rispetto al I trimestre 2016



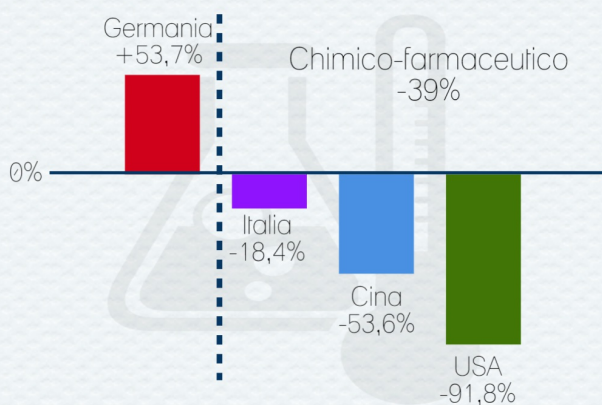
## Focus: export chimico-farmaceutico

## Focus: export settore della precisione

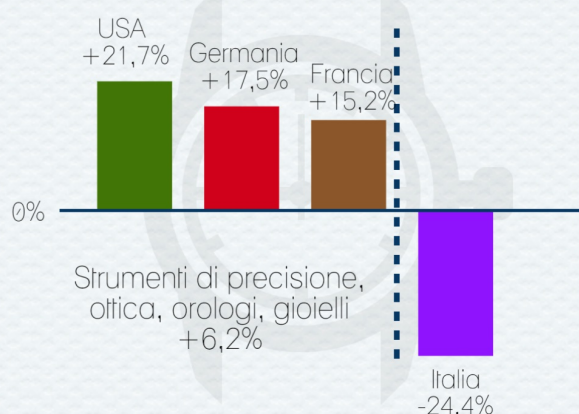
La contrazione dell'export del chimico-farmaceutico è frenata dalla Germania.

La precisione mostra una flessione sensibile nell'export verso l'Italia.

L'export chimico-farmaceutico nel I trimestre 2017  
variazione rispetto al I trimestre 2016



L'export del settore della precisione nel I trimestre 2017  
variazione rispetto al I trimestre 2016



L'analisi è effettuata con l'utilizzo della banca dati della statistica del commercio estero (SwissImpex), fornita dalla Amministrazione Federale delle Dogane (AFD). Essa contiene i dati statistici mensili relativi alle importazioni e alle esportazioni a partire dal 1995 ad oggi. Sito web: [swiss-impex.admin.ch](http://swiss-impex.admin.ch)

Sulla base del numero d'avviamento postale dell'indirizzo del destinatario (importazione) o dello speditore (esportazione) viene effettuata una valutazione a livello dei singoli cantoni e del Principato del Liechtenstein. Il luogo di destinazione o di spedizione potrebbe non corrispondere necessariamente al luogo di vendita o di produzione della merce. Gli scambi sono espressi al netto del commercio di lingotti d'oro e altri metalli preziosi, monete, pietre preziose e gemme, opere d'arte e oggetti d'antiquariato.