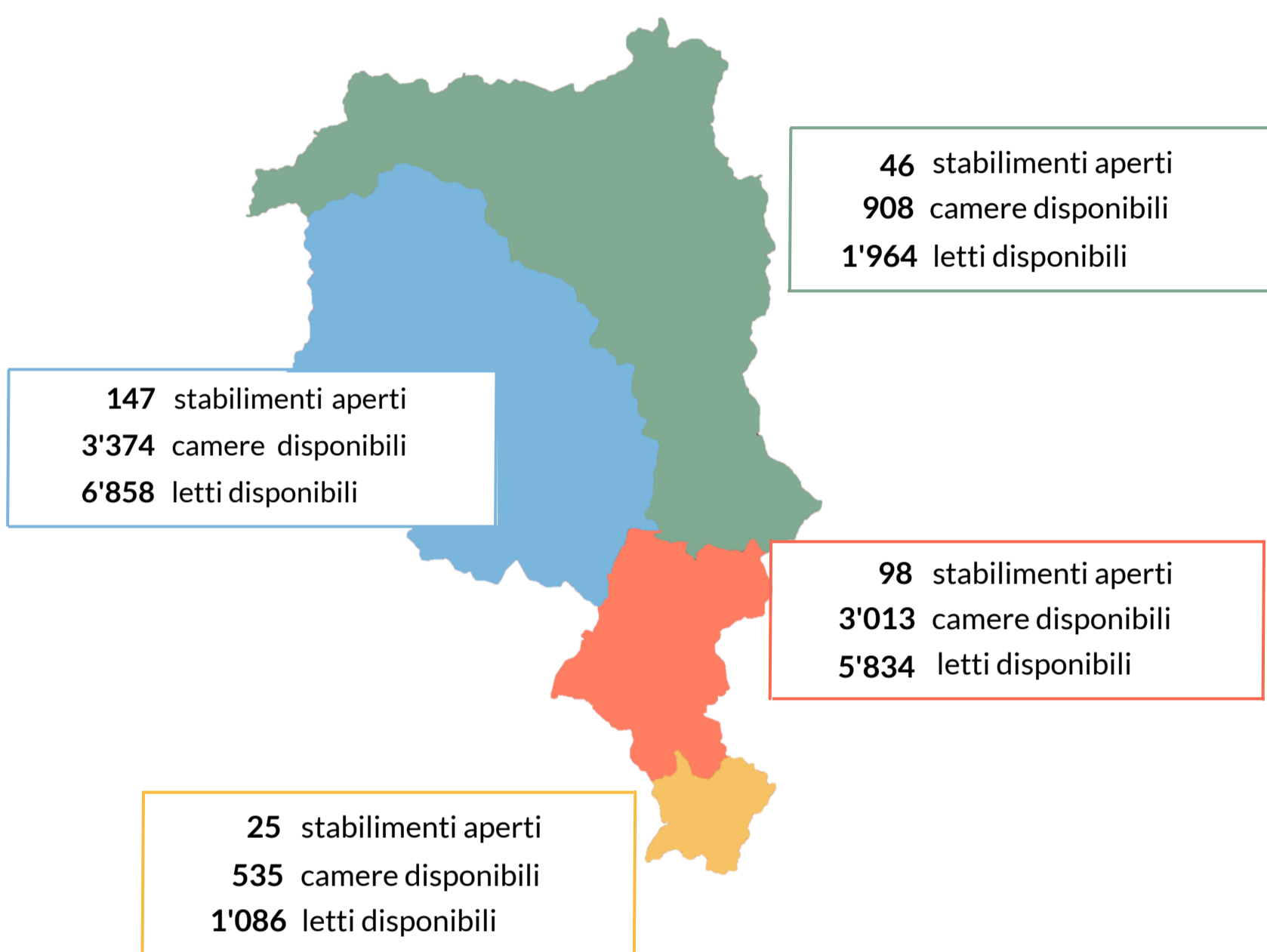


Offerta alberghiera in Ticino - 2022

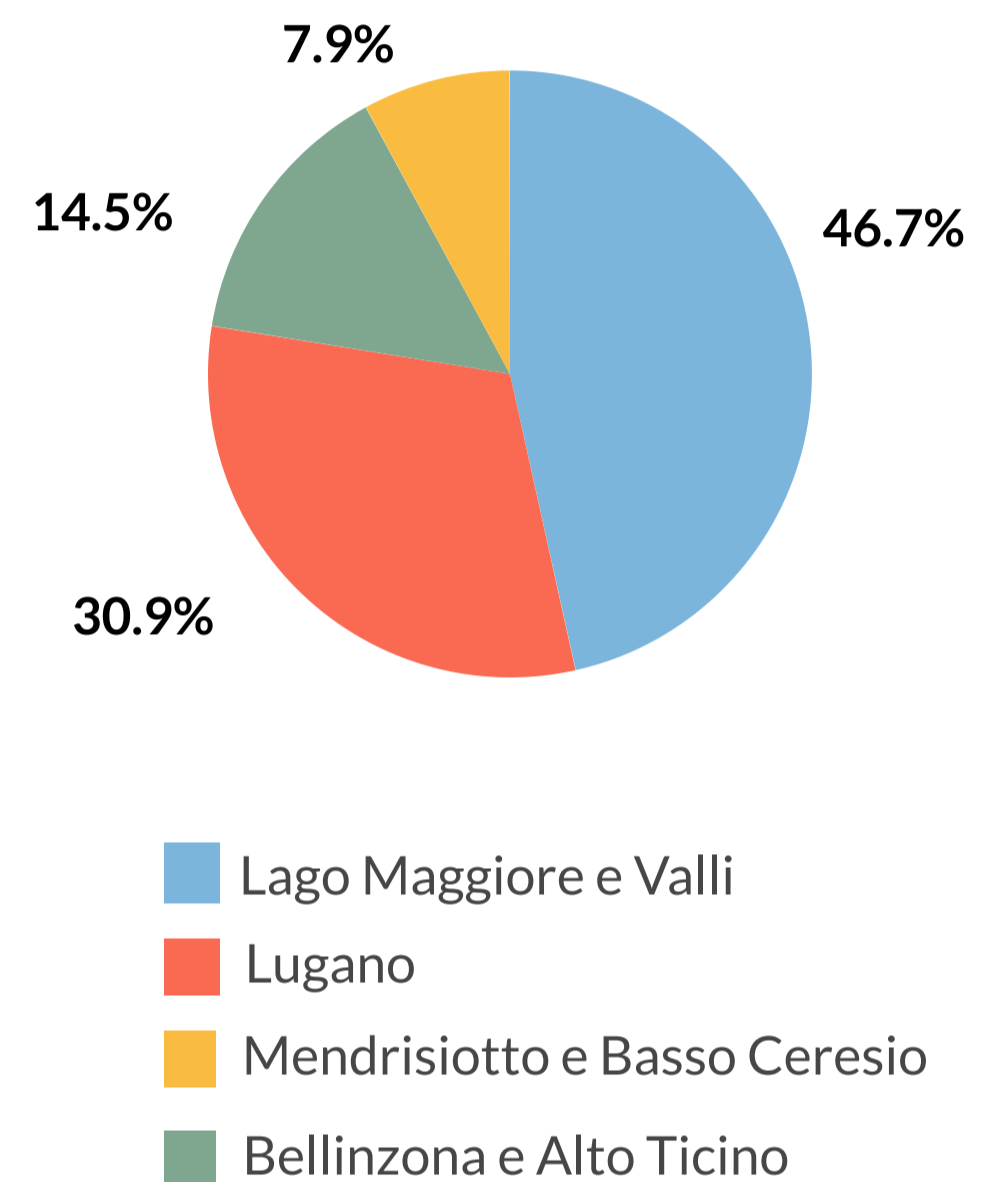
Organizzazioni turistiche regionali (OTR)

Nel corso dell'anno 2022, in Ticino si registrano in media*:

- **380** stabilimenti censiti** (-0.8% vs. 2021 e -4.1% vs. 2015-2019), **9'028** camere censite (-0.1% vs. 2021 e -1.0% vs. 2015-2019) e **18'146** letti censiti (+0.3% vs. 2015-2019)
- **316** stabilimenti aperti (+2.0% vs. 2021 e -5.4% vs. 2015-2019), **7'830** camere disponibili (+2.0% vs. 2021 e -1.3% vs. 2015-2019) e **15'741** letti disponibili (+1.7% vs. 2021 e -0.2% vs. 2015-2019)



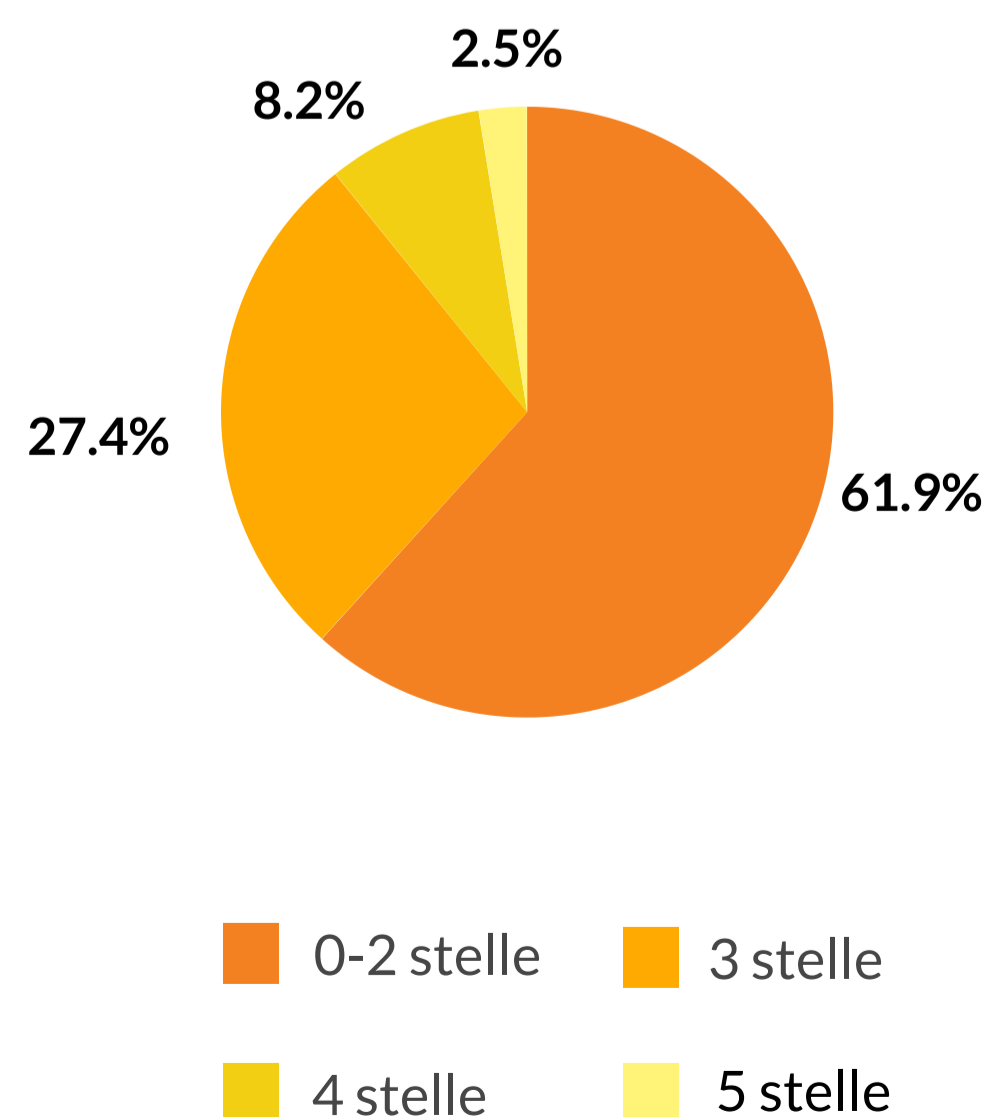
Quota degli stabilimenti aperti



Categorie di alloggio



Quota degli stabilimenti aperti



*Fonte: Ufficio Federale di Statistica (UST), dati HESTA. Elaborazioni: O-Tur. All'interno dei grafici, le % fanno riferimento a variazioni del numero di stabilimenti, camere e letti rispetto allo stesso periodo dell'anno precedente. I dati presentati nei grafici corrispondono alla media annuale.

**Nella pagina successiva è possibile trovare le definizioni relative ai termini utilizzati per descrivere l'offerta.

Stabilimenti recensiti: numero di tutti gli stabilimenti recensiti (aperti o chiusi - media del periodo).

Camere/letti recensiti: numero di camere/letti negli stabilimenti recensiti (media ponderata per il numero di giorni del periodo).

Stabilimenti aperti: numero di stabilimenti aperti almeno un giorno durante il periodo in esame (media del periodo).

Camere/letti disponibili: numero di camere/letti negli stabilimenti aperti (media ponderata per il numero di giorni del periodo).