

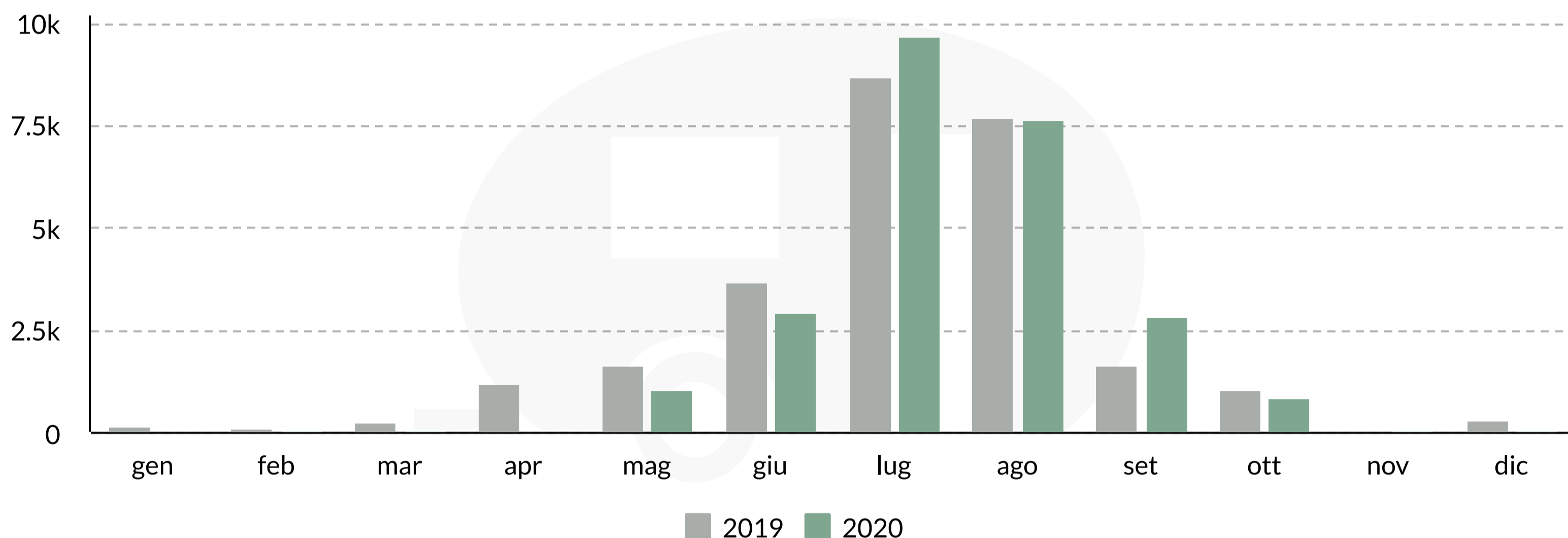
Il settore dei campeggi nell'OTR Bellinzona e Alto Ticino

Anno 2020

Pernottamenti

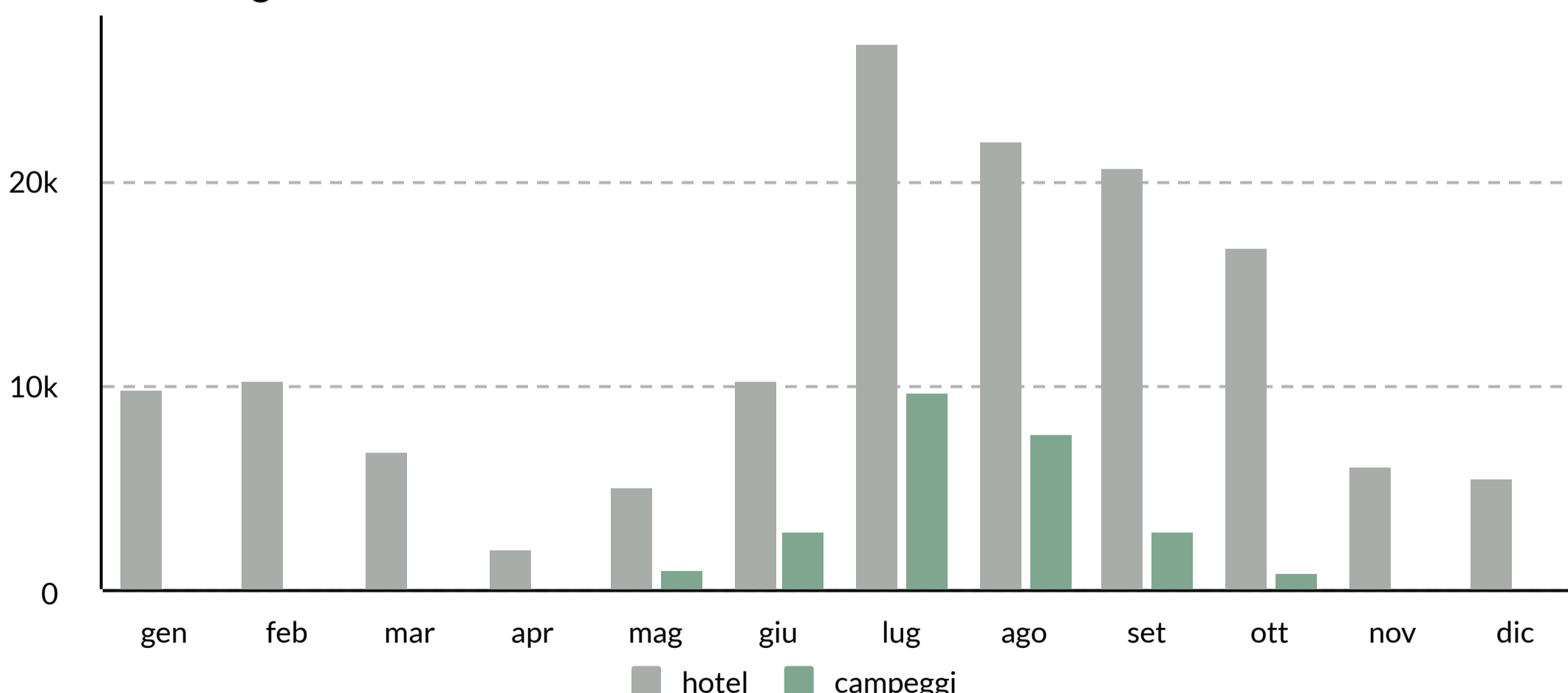
Nei campeggi della regione di Bellinzona e Alto Ticino:

- il numero totale dei pernottamenti è di **25'122**
- il numero totale dei pernottamenti corrisponde al **2.9%** circa del totale cantonale
- la variazione dei pernottamenti rispetto ai 26'331 del 2019 è del **-4.6%**




Campeggi e hotel a confronto

Il numero di pernottamenti nei campeggi della regione corrisponde a circa il **15%** rispetto ai 141'813 pernottamenti del settore alberghiero



Variatione 2019-2020



NB: alcuni comuni della regione non hanno riportato il dettaglio mensile dei pernottamenti nel settore dei campeggi. Per tale motivo, la distribuzione delle presenze annuali presentata nei grafici è il risultato di una ripartizione pesata a seconda dei mesi dell'anno

Fonte dati settore alberghiero: Ufficio Federale di Statistica (UST), dati HESTA. Fonte dati campeggi: OTR Bellinzona e Alto Ticino (i dati comprendono turisti paganti e non paganti). Elaborazione e grafica: Osservatorio del Turismo.