

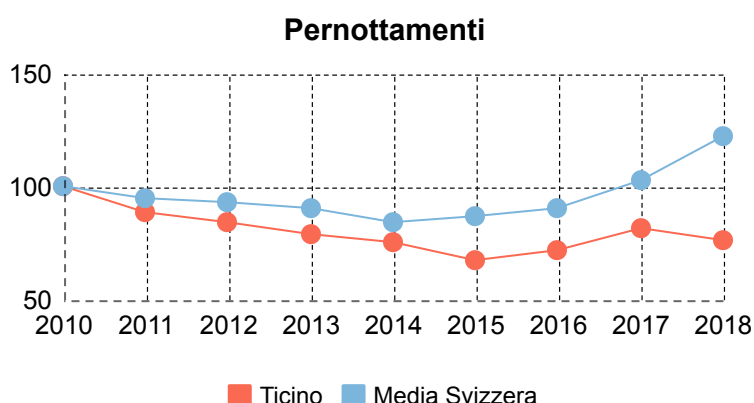
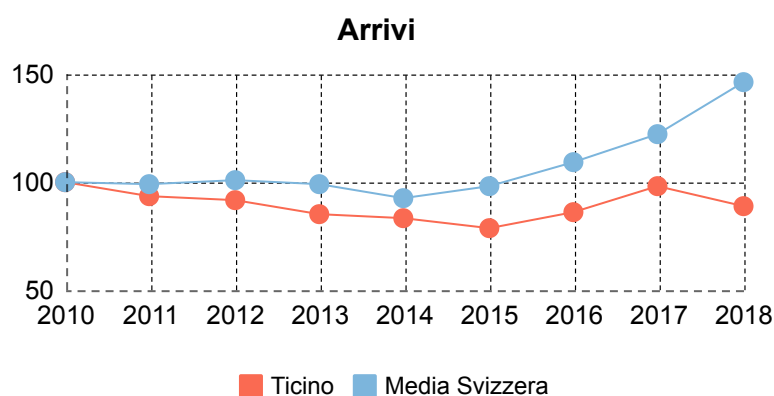
Il settore dei Campeggi in Svizzera e Ticino

Anno 2018

Numeri chiave

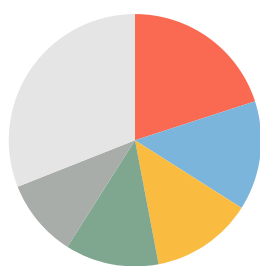
Nel settore dei Campeggi a livello Svizzero nel 2018:

- il numero totale degli arrivi è di **1'237'844** (+13,9% rispetto al 2017).
- il numero totale dei pernottamenti è di **3'579'715** (+12,8% rispetto al 2017)

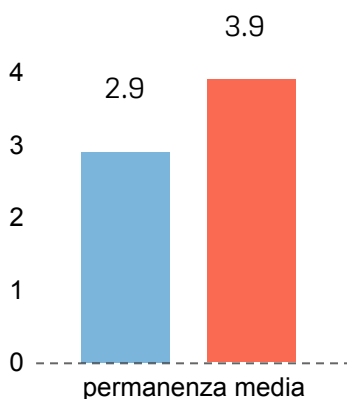


In Svizzera gli arrivi e i pernottamenti stanno seguendo un trend positivo nell'ultimo quinquennio, con un aumento maggiore per gli arrivi rispetto ai pernottamenti che denota una diminuzione della permanenza media. Il Ticino, pur registrando una crescita minore sul quinquennio rispetto alla media Svizzera, mantiene una permanenza media più elevata e registra da solo un quinto dei pernottamenti totali nazionali.

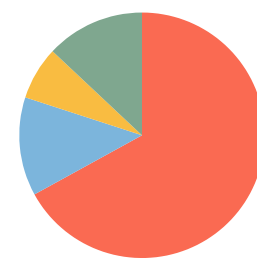
Pernottamenti regionali



Permanenza media



Origine ospiti



■ Ticino (20%) ■ Lago Lemano / Ginevra (14%)
■ Regione Berna (13%) ■ Vallese (12%)
■ Lucerna / Lago dei 4 Cantoni (10%) ■ Altre (31%)

■ Svizzera ■ Ticino

■ Svizzera (67%) ■ Germania (13%)
■ Paesi Bassi (7%) ■ Altri Paesi (13%)

I dati a livello svizzero si riferiscono ai campeggi delle seguenti regioni turistiche: Ticino (698'695 pernottamenti), Grigioni, (117'834), Svizzera orientale (93'266), Regione Zurigo (132'998), Lucerna / Lago dei Quattro Cantoni (143'085), Regione Basilea (5'009), Regione Berna (164'666), Giura & Tre Laghi (88'471), Lago Lemano (Vaud)/Ginevra (144'010), Vallese (126'960), Regione Friburgo (25'987), Regione Argovia (15'112).

Posti di passaggio

30'011

Stabilimenti censiti

401

Dimensione media

75

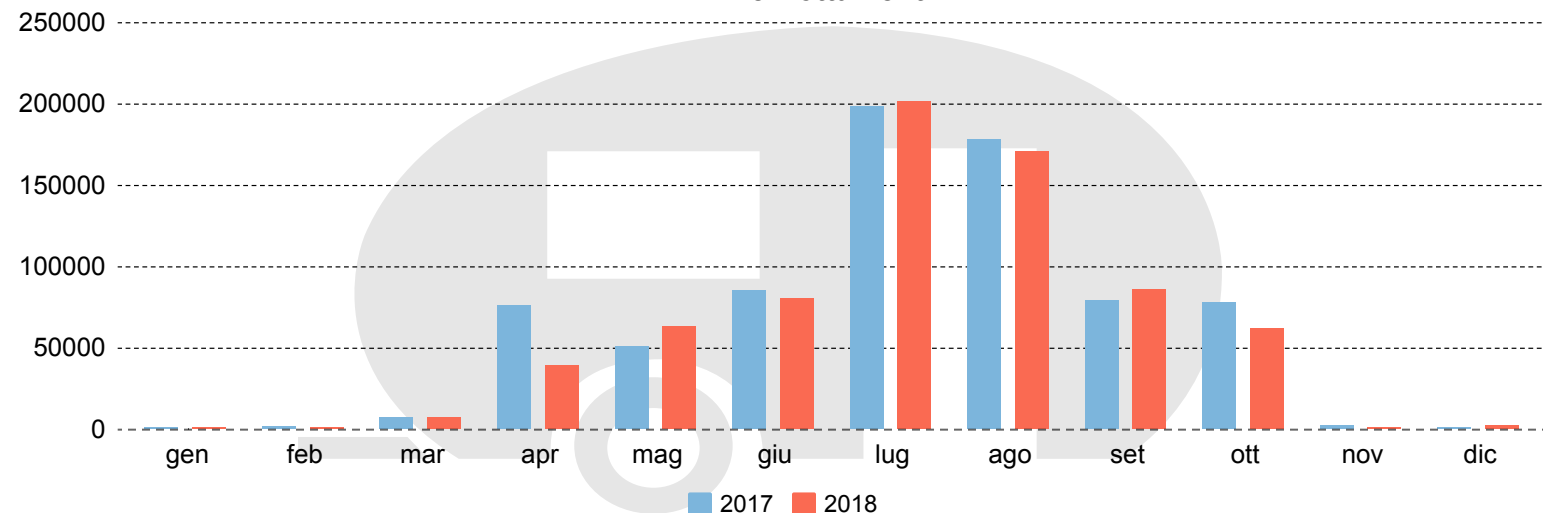
Posti di passaggio per stabilimento

Numeri chiave del Ticino

Nel settore dei Campeggi in Ticino nel 2018:

- il numero totale degli arrivi è di **180'447** (-10,1% rispetto al 2017)
- il numero totale dei pernottamenti è di **698'695** (-6,7% rispetto al 2017)

Pernottamenti



I pernottamenti nel settore dei Campeggi sono concentrati principalmente nei mesi tra Aprile e Ottobre, nei mesi di Luglio e Agosto si registra circa il 50% dei pernottamenti annuali.

Posti di passaggio

4'994

Stabilimenti censiti

33

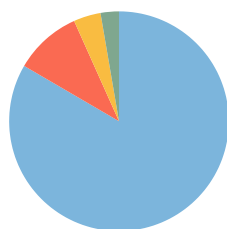
Dimensione media

150

Posti di passaggio per stabilimento

Analisi per Organizzazioni Turistiche Regionali

Ripartizione regionale



- Lago Maggiore e Valli (83.40%)
- Luganese (9.90%)
- Mendrisiotto e Basso Ceresio (4%)
- Bellinzona e Alto Ticino (2.70%)

Variazione % rispetto al 2017

Lago Maggiore e Valli **-5,9%**

Luganese **-5%**

Mendrisiotto e Basso Ceresio **-7,5%**

Bellinzona e Alto Ticino **-2,1%**

Fonte dati cantonali: OTR Bellinzonese e Alto Ticino, OTR Lago Maggiore e Valli, OTR Luganese, OTR Mendrisiotto e Basso Ceresio / Elaborazione e Grafica: Osservatorio del Turismo

N.B. Le informazioni relative alla distribuzione mensile, alla ripartizione regionale e alla variazione percentuale sono state calcolate sui valori dei pernottamenti forniti dalle OTR, il cui totale si discosta leggermente da quello fornito dai dati HESTA.

Istituto di ricerche economiche - IRE

Osservatorio del turismo - O-Tur

Via Maderno 24, CH-6904 Lugano

Tel. +41 58 666 46 66,

e-mail: otur@usi.ch

www.otur.usi.ch



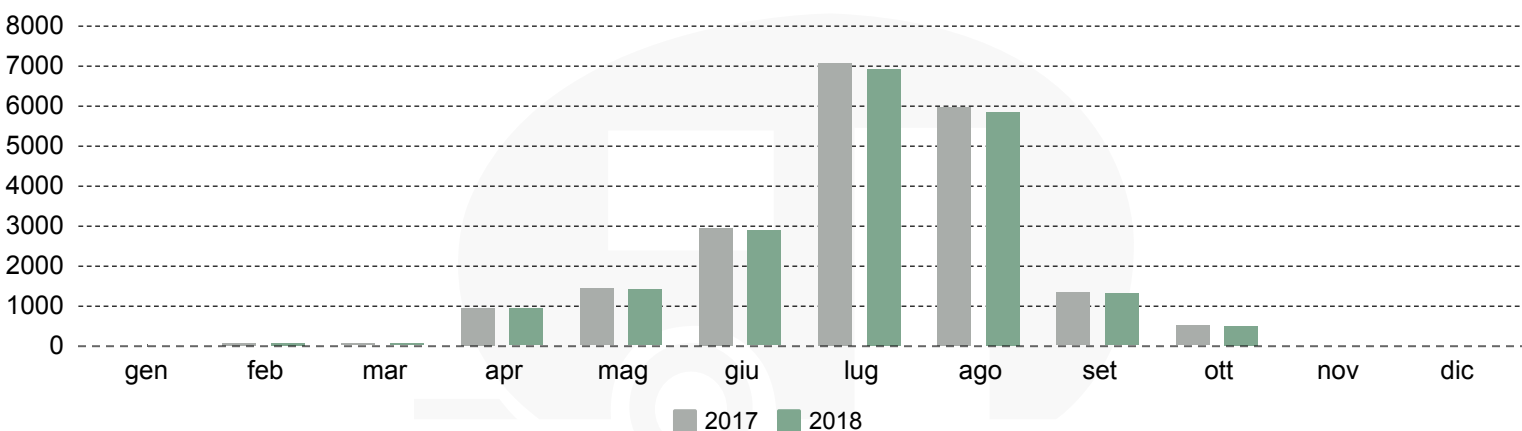
Il settore dei Campeggi nell'OTR di Bellinzona e Alto Ticino

Anno 2018

Pernottamenti

Nei 10 campeggi della regione di Bellinzona e Alto Ticino

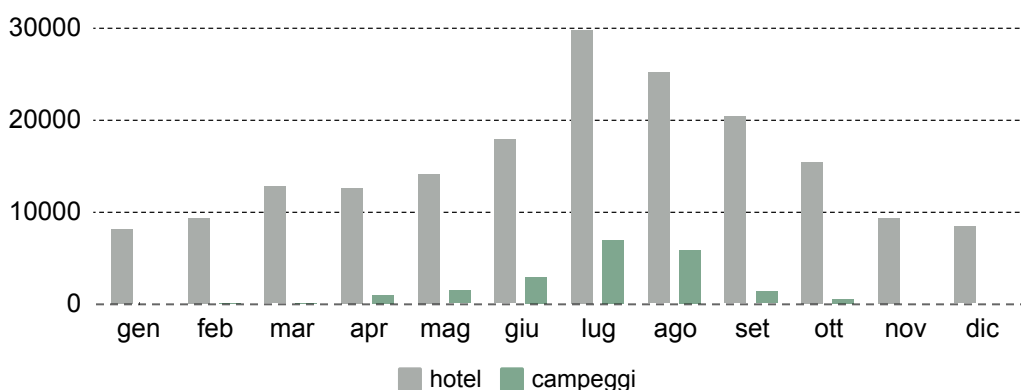
- il numero totale dei pernottamenti è di **19'766**
- il numero totale dei pernottamenti corrisponde al **2,7%** circa del totale cantonale
- la variazione dei pernottamenti rispetto ai 20'197 del 2017 è di **-2,1%**.



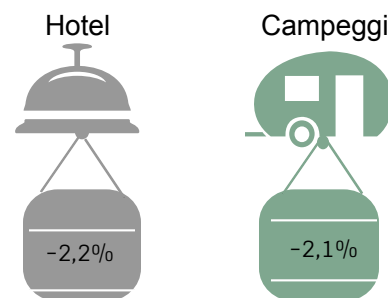
Campeggi e Hotel a confronto

Nel settore dei campeggi della regione del Luganese

- il numero di pernottamenti corrisponde a circa il **10,8%** rispetto ai 182'525 pernottamenti del settore alberghiero



Variazione 2017-2018



La stagionalità dei pernottamenti è molto più marcata nel settore dei campeggi, in cui il 64% dei pernottamenti viene registrato tra Luglio e Agosto.

N.B.: Alcuni comuni hanno comunicato solamente i pernottamenti annuali, senza il dettaglio mensile. Per tale motivo, la distribuzione dei pernottamenti annuali presentata è il risultato di una stima che considera la ripartizione mensile registrata nei comuni che hanno comunicato il dettaglio mensile.

Fonte dati settore alberghiero: Ufficio Federale di Statistica (UST), dati HESTA

Fonte dati campeggi: OTR Bellinzona e Alto Ticino

Elaborazione e Grafica: Osservatorio del Turismo

Il settore dei Campeggi nell'OTR Lago Maggiore e Valli

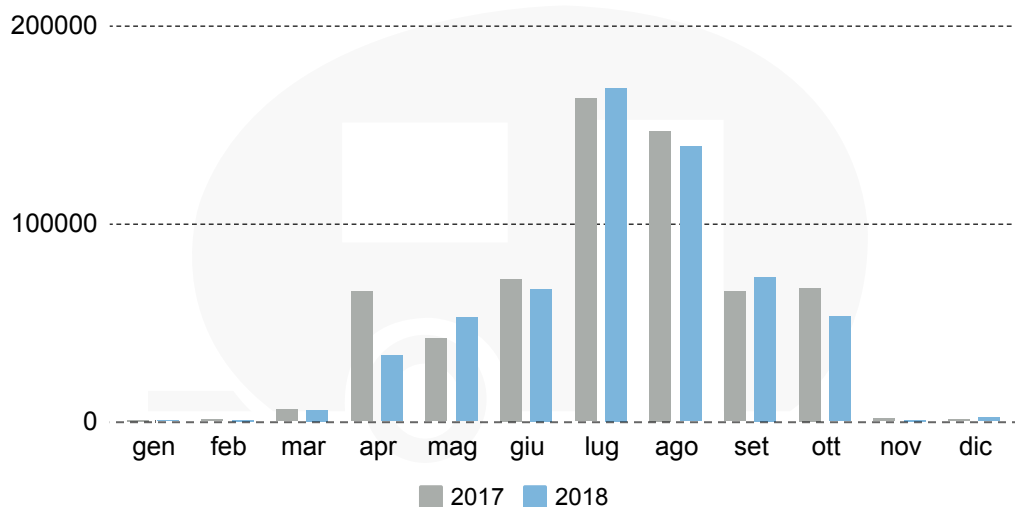
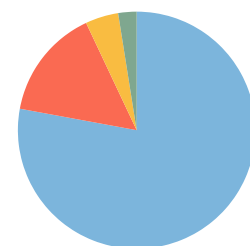
Anno 2018

Pernottamenti

Nelle 15 strutture (di cui 13 campeggi e 2 aree camper) della regione di Lago Maggiore e Valli:

- il numero totale dei pernottamenti è di **596'267**
- il numero totale dei pernottamenti corrisponde all' **83,4%** circa del totale cantonale
- la variazione dei pernottamenti rispetto ai 631'535 del 2017 è di **-5.9%**.

Paese d'origine

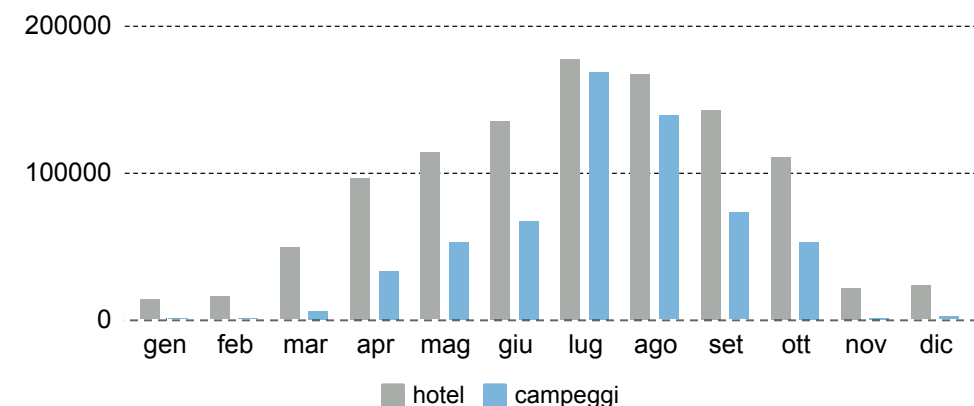


■ Svizzera (77.90%) ■ Germania (15.10%)
■ Paesi Bassi (4.50%) ■ Altri Paesi (2.50%)

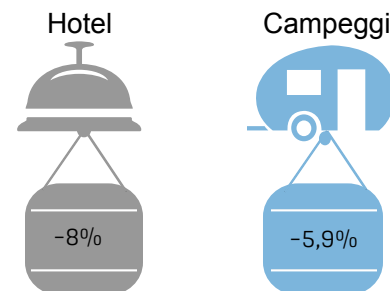
Campeggi e Hotel a confronto

Nel settore dei campeggi della regione di Lago Maggiore e Valli

- il numero di pernottamenti corrisponde a circa il **56%** rispetto a 1'063'271 di pernottamenti del settore alberghiero



Variazione 2017-2018



La stagionalità dei pernottamenti è molto più marcata nel settore dei campeggi, in cui il 51% dei pernottamenti viene registrato tra Luglio e Agosto.

Fonte dati settore alberghiero: Ufficio Federale di Statistica (UST), dati HESTA

Fonte dati campeggi: OTR Lago Maggiore e Valli

Elaborazione e Grafica: Osservatorio del Turismo

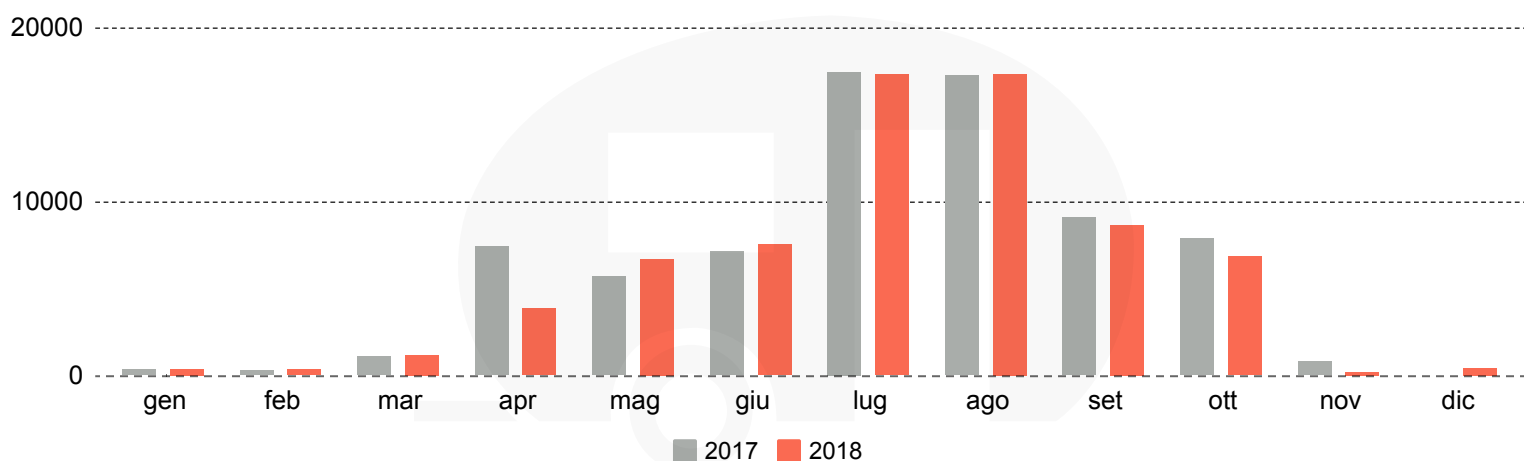
Il settore dei Campeggi nell'OTR Luganese

Anno 2018

Pernottamenti

Nei campeggi della regione del Luganese:

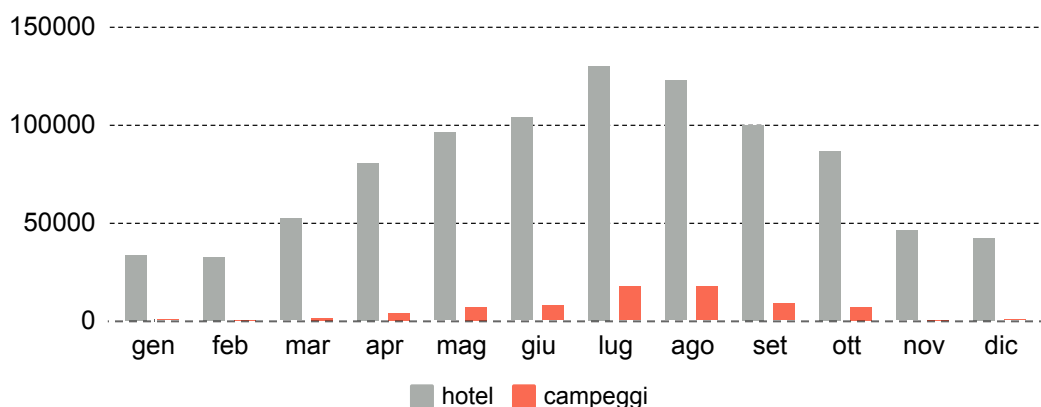
- il numero totale dei pernottamenti è di **70'507**
- il numero totale dei pernottamenti corrisponde al **10%** circa del totale cantonale
- la variazione dei pernottamenti rispetto ai 74'215 del 2017 è di **-5.0%**.



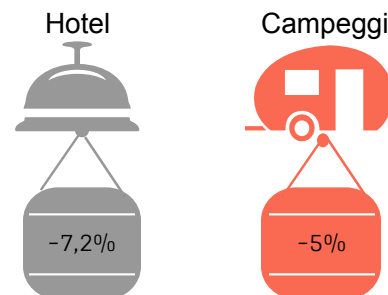
Campeggi e Hotel a confronto

Nel settore dei campeggi della regione del Luganese

- il numero di pernottamenti corrisponde a circa il **7,6%** rispetto ai 922'634 pernottamenti del settore alberghiero



Variazione 2017-2018



La stagionalità dei pernottamenti è molto più marcata nel settore dei campeggi, in cui il 49% dei pernottamenti viene registrato tra Luglio e Agosto.

Fonte dati settore alberghiero: Ufficio Federale di Statistica (UST), dati HESTA

Fonte dati campeggi: OTR Luganese

Elaborazione e Grafica: Osservatorio del Turismo

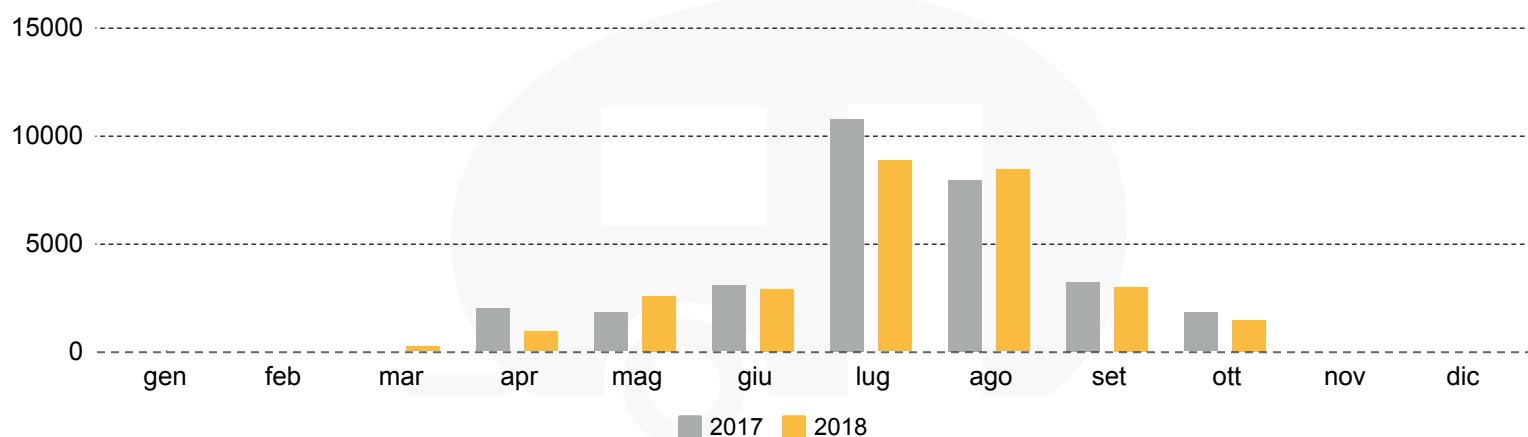
Il settore dei Campeggi nell'OTR Mendrisiotto e Basso Ceresio

Anno 2018

Pernottamenti

Nei 3 campeggi della regione del Mendrisiotto e Basso Ceresio

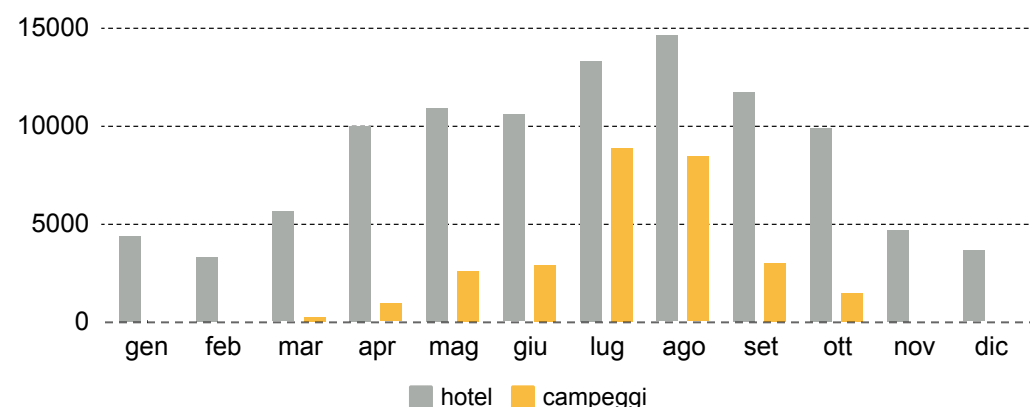
- il numero totale dei pernottamenti è di **28'232**
- il numero totale dei pernottamenti corrisponde al **4%** circa del totale cantonale
- la variazione dei pernottamenti rispetto ai 30'511 del 2017 è di **-7.5%**.



Campeggi e Hotel a confronto

Nel settore dei campeggi della regione del Mendrisiotto e Basso Ceresio

- il numero di pernottamenti corrisponde a circa il **27,6%** rispetto ai 102'371 pernottamenti del settore alberghiero



Variazione 2017-2018



La stagionalità dei pernottamenti è molto più marcata nel settore dei campeggi, in cui il 61% dei pernottamenti viene registrato tra Luglio e Agosto.

Fonte dati settore alberghiero: Ufficio Federale di Statistica (UST), dati HESTA

Fonte dati campeggi: OTR Mendrisiotto e Basso Ceresio

Elaborazione e Grafica: Osservatorio del Turismo