

Turismo alberghiero in Ticino

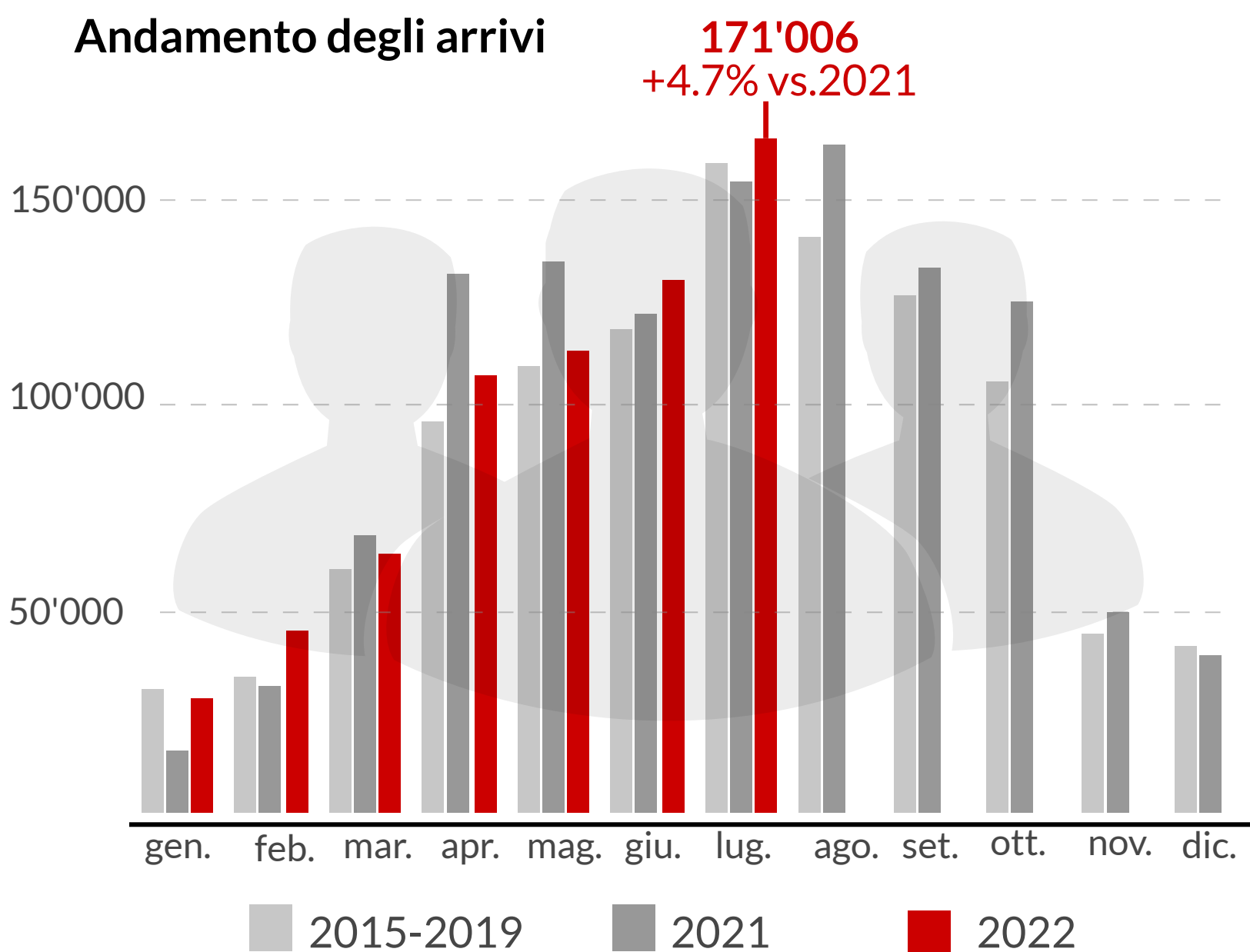
Statistica HESTA** Luglio 2022

Arrivi

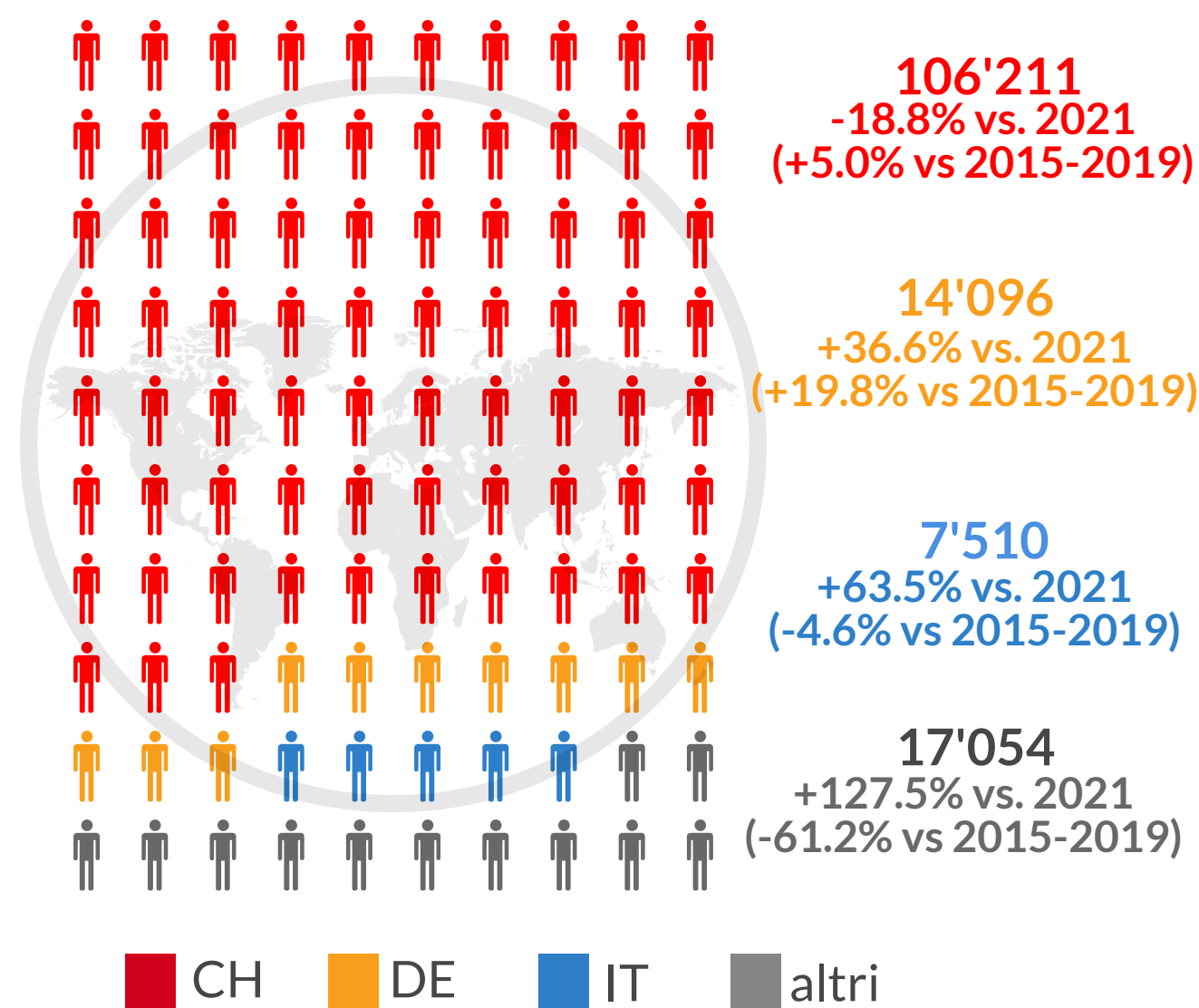
Dall'inizio dell'anno:

- il numero totale degli arrivi è di **676'971**, la variazione totale è **-2.7%** vs 2021 e **+7.5%** vs la media degli anni 2015-2019*.
- la variazione totale degli arrivi dei turisti domestici è **-22.6%** vs 2021 e **+20.4%** vs la media 2015-2019.
- la variazione totale degli arrivi dei turisti internazionali è di **+123.3%** vs 2021 e di **-13.0%** vs la media degli anni 2015-2019.

Andamento degli arrivi



Provenienza degli ospiti luglio 2022




* I dati relativi all'anno 2020 non sono stati presi in considerazione perchè non permettono un confronto adeguato a causa dell'avvento della pandemia di Covid19. E' stata utilizzata invece la media degli anni 2015-2019 per il confronto con la situazione pre-pandemia.

Pernottamenti

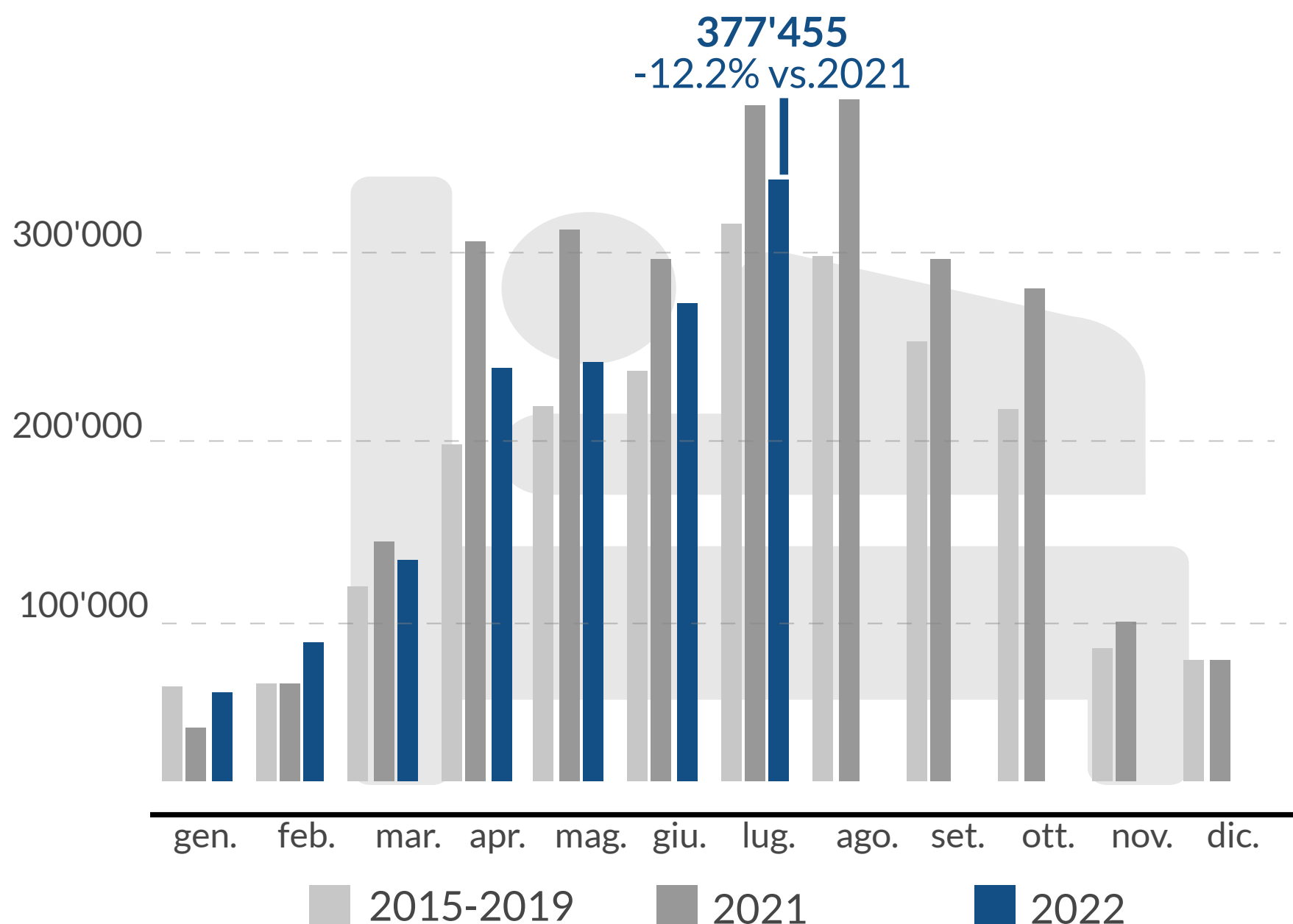
Dall'inizio dell'anno:

- il numero totale dei pernottamenti è di **1'485'212**, la variazione totale è **-13.0%** vs 2021 e **+14.6%** vs la media 2015-2019.
- la variazione totale dei pernottamenti dei turisti domestici è **-29.5%** vs 2021 e **+28.5%** vs la media 2015-2019.
- la variazione totale dei pernottamenti dei turisti internazionali è **+102.4%** vs 2021 e **-9.3%** vs la media 2015-2019.

Categorie di alloggio



Andamento dei pernottamenti



**Fonte: Ufficio Federale di Statistica (UST), dati HESTA - statistiche provvisorie. Elaborazioni: O-Tur. All'interno dei grafici, le % fanno riferimento a variazioni del numero di arrivi e pernottamenti rispetto allo stesso periodo dell'anno precedente.