

Turismo alberghiero in Ticino

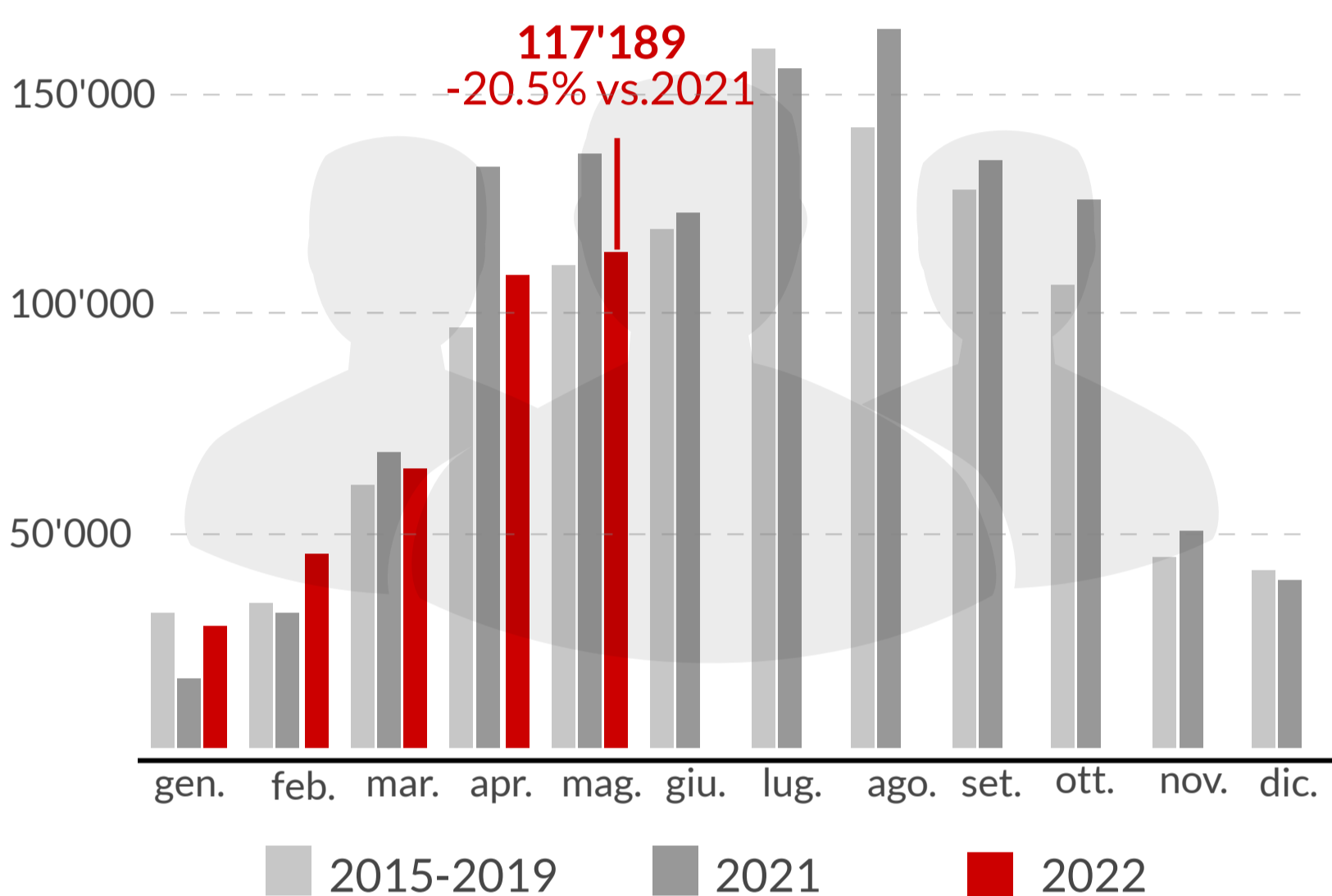
Statistica HESTA** Maggio 2022

Arrivi

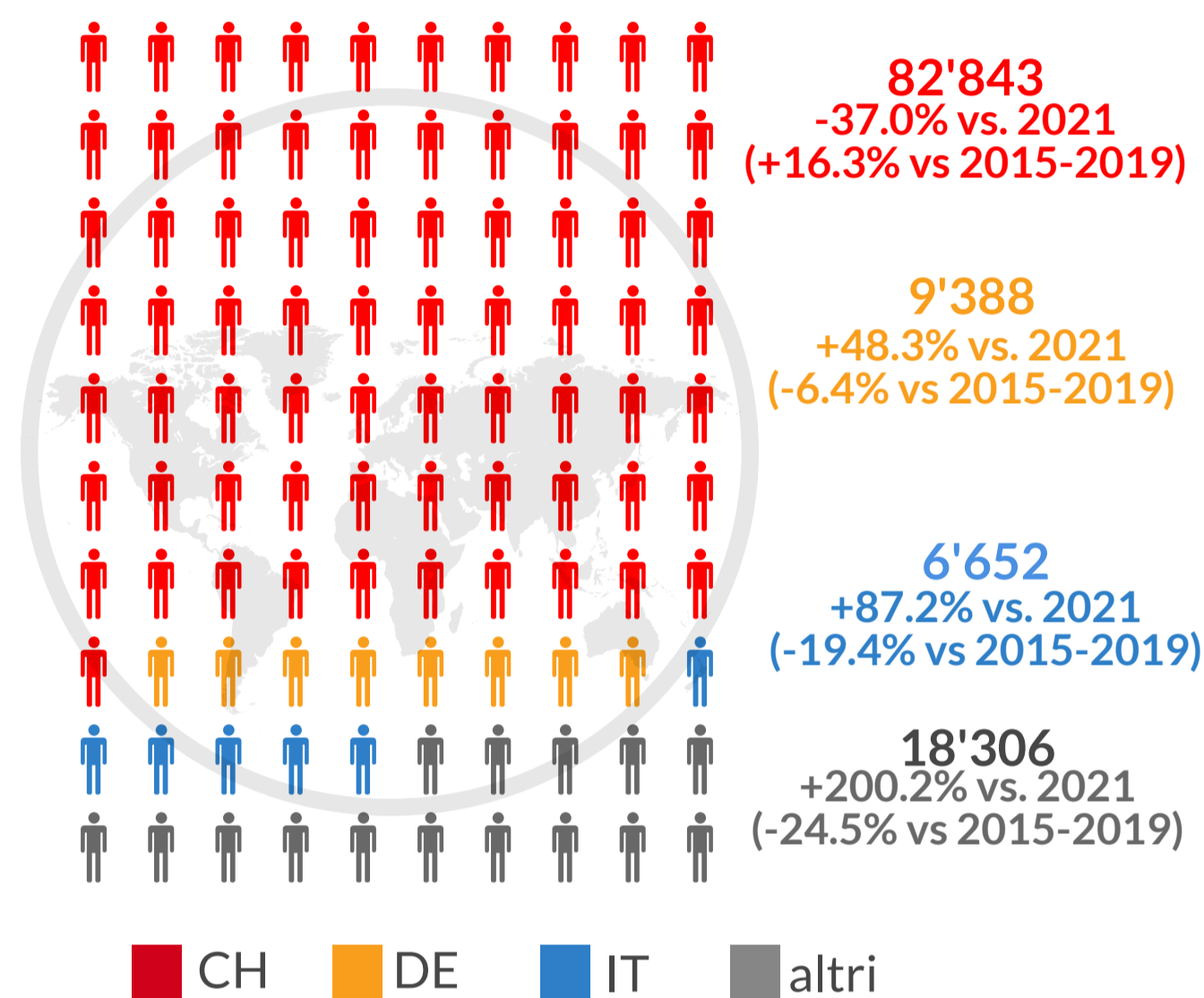
Dall'inizio dell'anno:

- il numero totale degli arrivi è di **370'848**, la variazione totale è **-7.8%** vs 2021 e **+8.3%** vs la media degli anni 2015-2019*.
- la variazione totale degli arrivi dei turisti domestici è **-24.1%** vs 2021 e **+28.2%** vs la media 2015-2019.
- la variazione totale degli arrivi dei turisti internazionali è di **+123.0%** vs 2021 e di **-23.8%** vs la media degli anni 2015-2019.

Andamento degli arrivi



Provenienza degli ospiti maggio 2022




* I dati relativi all'anno 2020 non sono stati presi in considerazione perchè non permettono un confronto adeguato a causa dell'avvento della pandemia di Covid19. E' stata utilizzata invece la media degli anni 2015-2019 per il confronto con la situazione pre-pandemia.

Pernottamenti

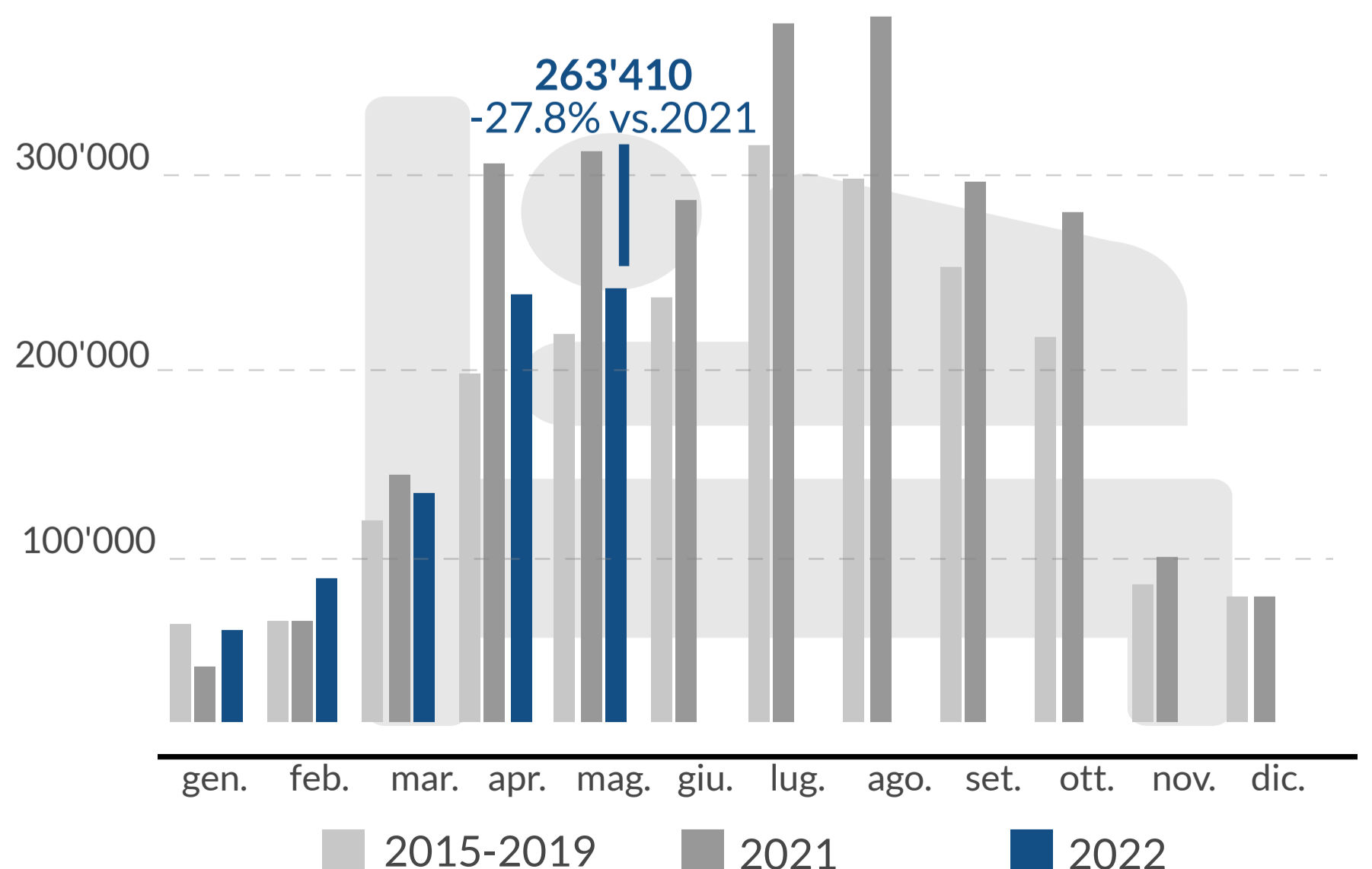
Dall'inizio dell'anno:

- il numero totale dei pernottamenti è di **807'868**, la variazione totale è **-15.0%** vs 2021 e **+16.5%** vs la media 2015-2019.
- la variazione totale dei pernottamenti dei turisti domestici è **-29.1%** vs 2021 e **+37.5%** vs la media 2015-2019.
- la variazione totale dei pernottamenti dei turisti internazionali è **+101.5%** vs 2021 e **-19.4%** vs la media 2015-2019.

Categorie di alloggio



Andamento dei pernottamenti



**Fonte: Ufficio Federale di Statistica (UST), dati HESTA - statistiche provvisorie. Elaborazioni: O-Tur. All'interno dei grafici, le % fanno riferimento a variazioni del numero di arrivi e pernottamenti rispetto allo stesso periodo dell'anno precedente.