

# Turismo alberghiero in Ticino

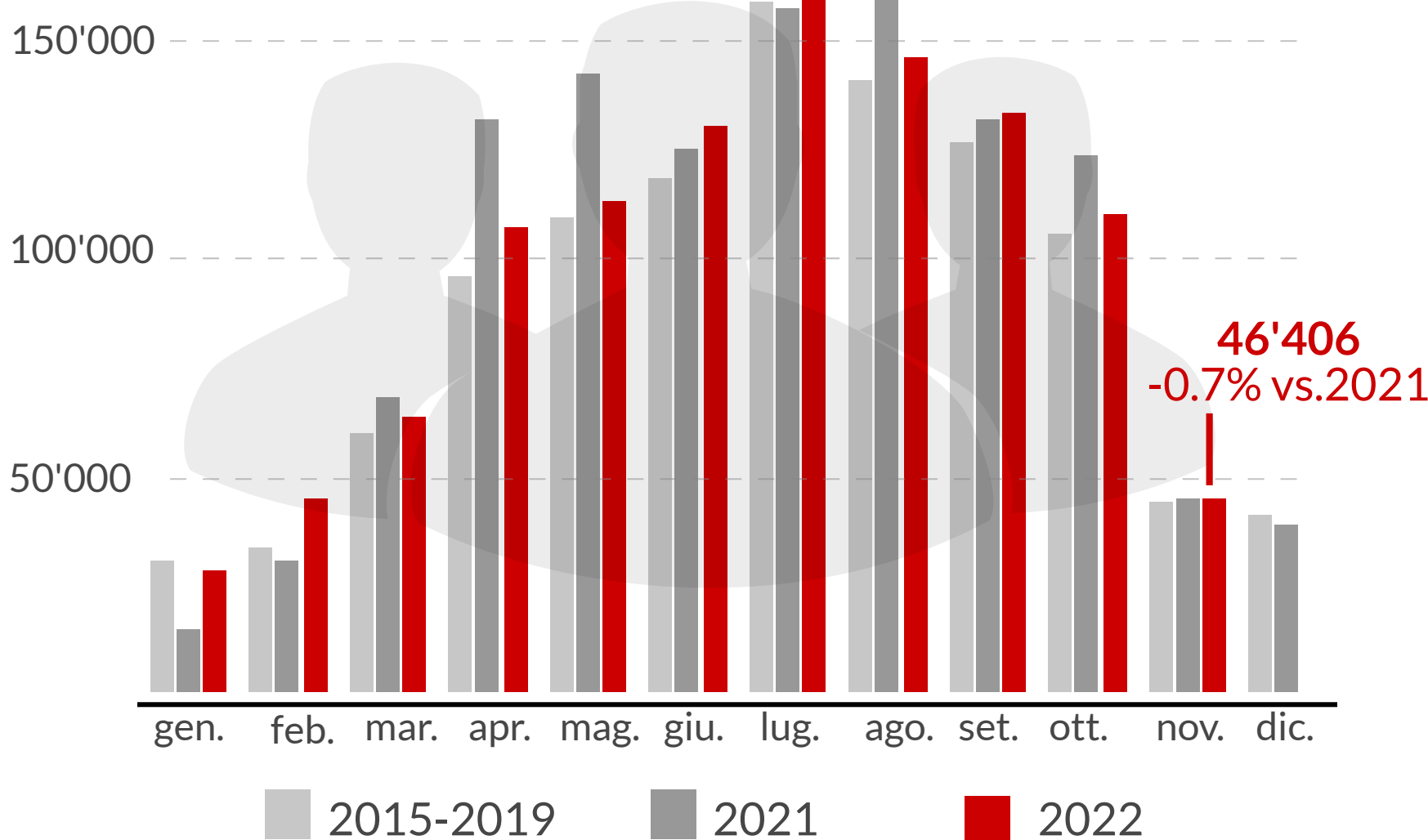
## Statistica HESTA\* Novembre 2022

### Arrivi

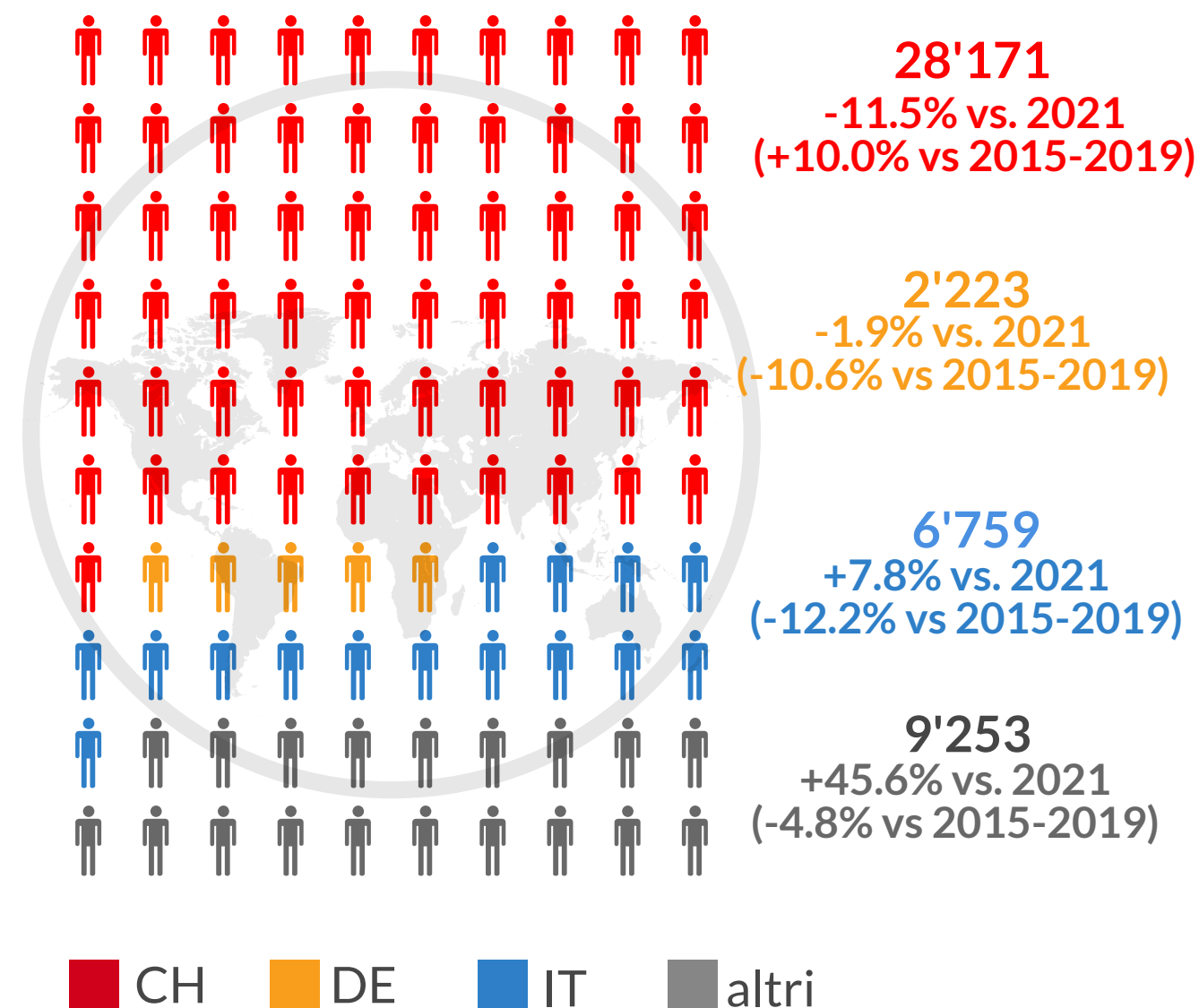
Dall'inizio dell'anno:

- il numero totale degli arrivi è di **1'127'872**, la variazione totale è **-4.1%** vs 2021 e **+6.2%** vs la media degli anni 2015-2019\*\*.
- la variazione totale degli arrivi dei turisti domestici è **-22.1%** vs 2021 e **+14.9%** vs la media 2015-2019.
- la variazione totale degli arrivi dei turisti internazionali è di **+75.4%** vs 2021 e di **-7.6%** vs la media degli anni 2015-2019.

Andamento degli arrivi



Provenienza degli ospiti novembre 2022




\*\* I dati relativi all'anno 2020 non sono stati presi in considerazione perchè non permettono un confronto adeguato a causa dell'avvento della pandemia di Covid19. E' stata utilizzata invece la media degli anni 2015-2019 per il confronto con la situazione pre-pandemia.

### Pernottamenti

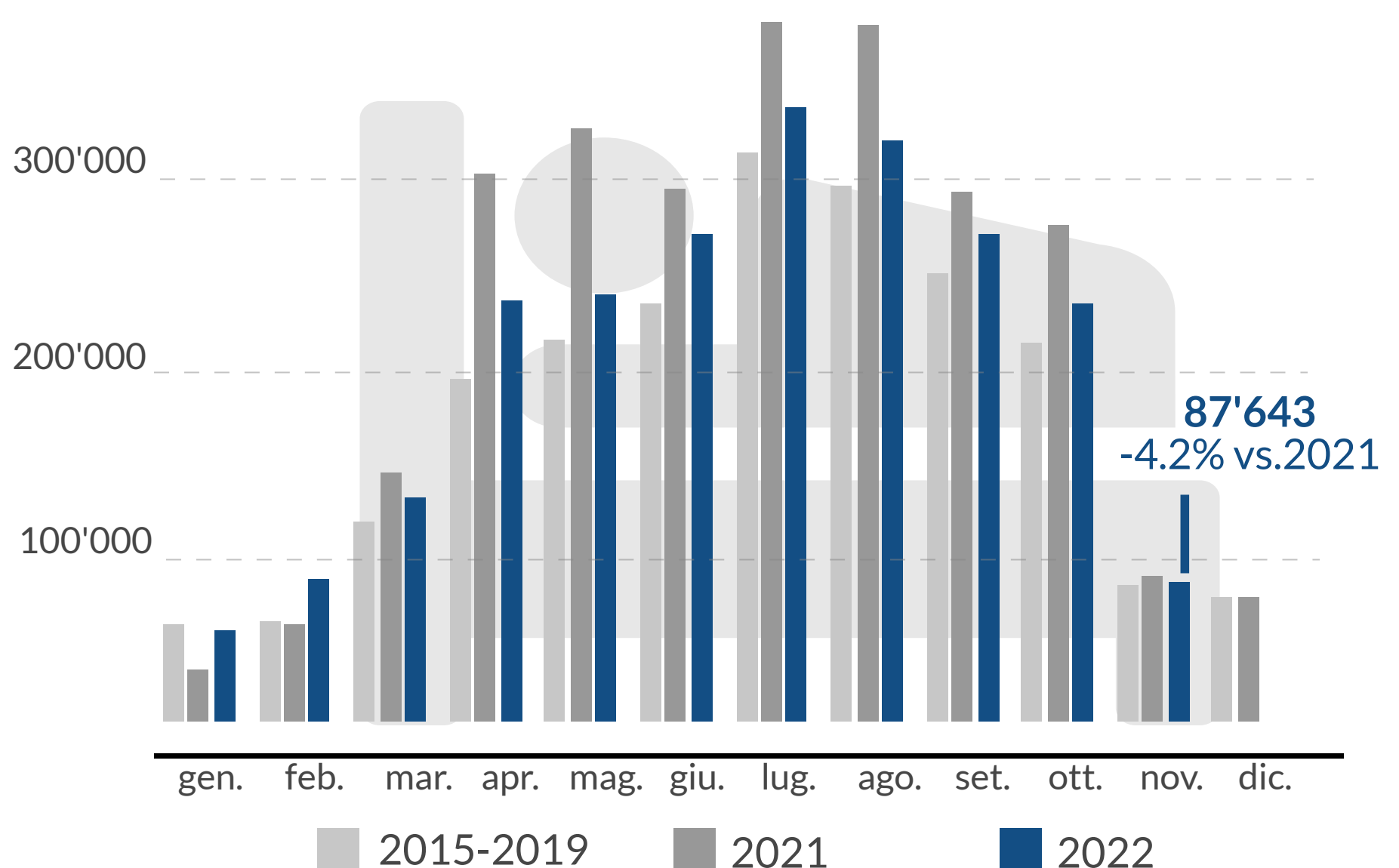
Dall'inizio dell'anno:

- il numero totale dei pernottamenti è di **2'486'954**, la variazione totale è **-13.0%** vs 2021 e **+11.9%** vs la media 2015-2019.
- la variazione totale dei pernottamenti dei turisti domestici è **-28.4%** vs 2021 e **+5.9%** vs la media 2015-2019.
- la variazione totale dei pernottamenti dei turisti internazionali è **+54.2%** vs 2021 e **-5.2%** vs la media 2015-2019.

Categorie di alloggio



Andamento dei pernottamenti



\*Fonte: Elaborazioni O-Tur su dati HESTA - statistiche provvisorie - dell'Ufficio Federale di Statistica (UST). All'interno dei grafici, le % fanno riferimento a variazioni del numero di arrivi e pernottamenti rispetto allo stesso periodo dell'anno precedente.