

Turismo alberghiero in Ticino

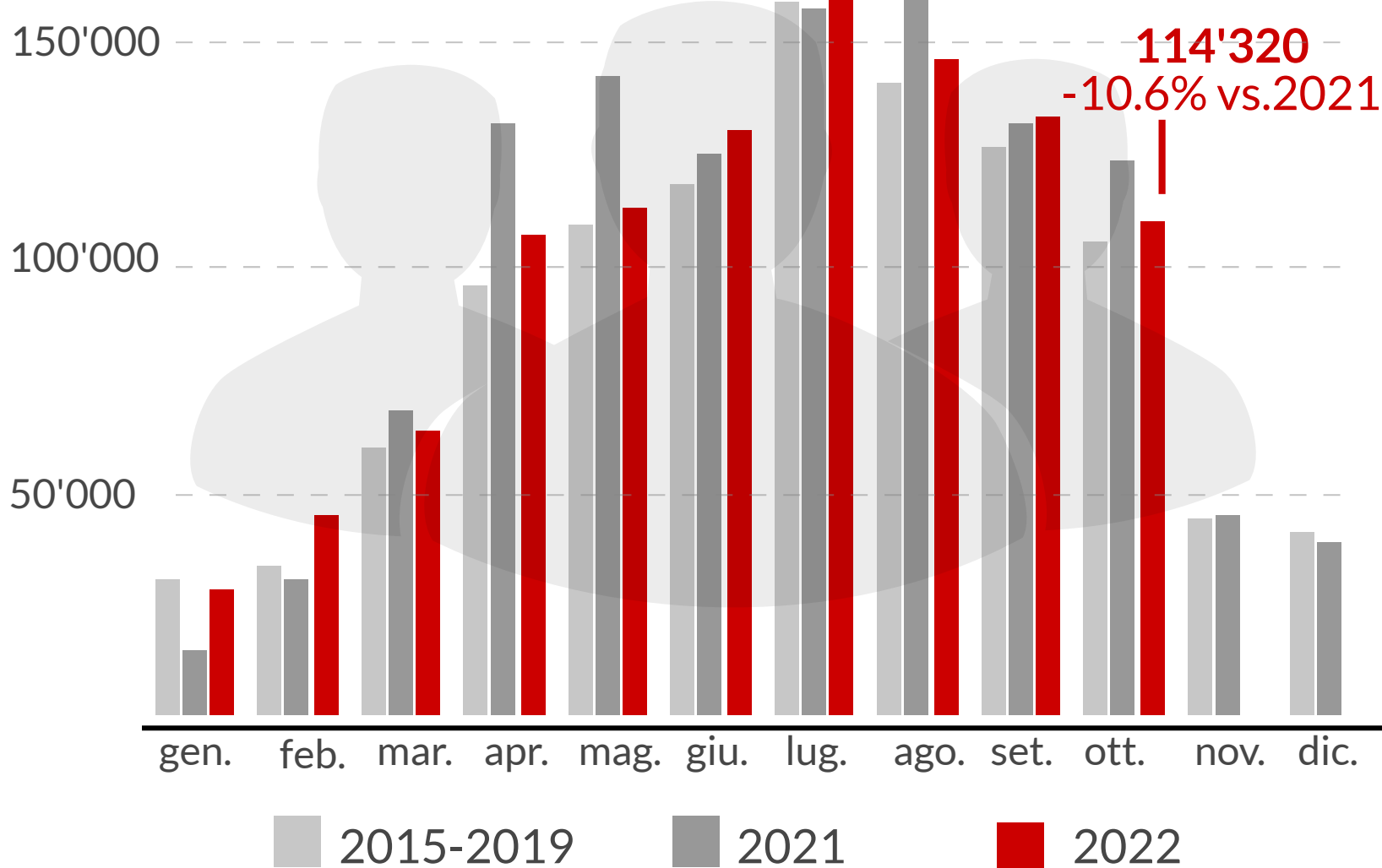
Statistica HESTA* Ottobre 2022

Arrivi

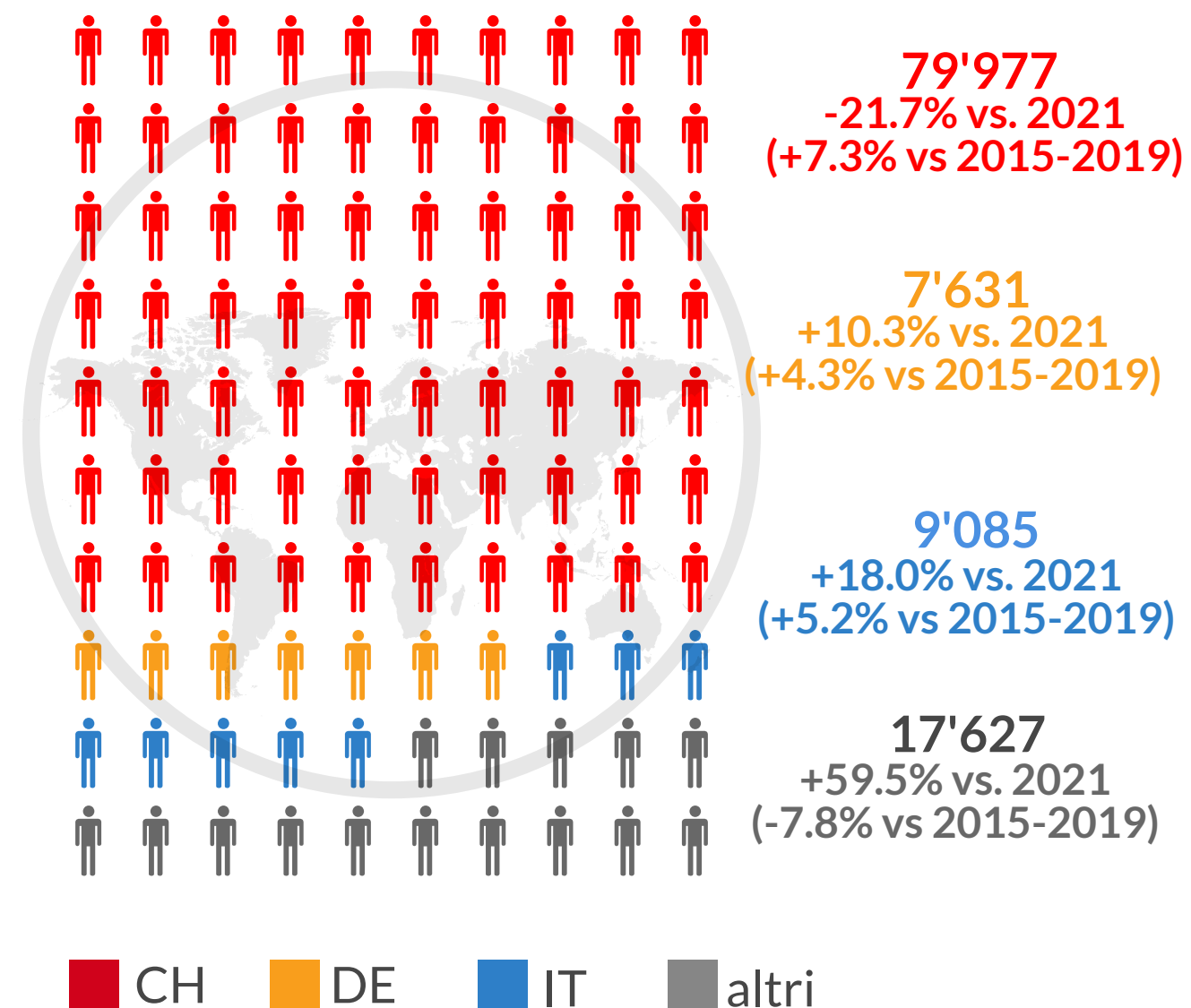
Dall'inizio dell'anno:

- il numero totale degli arrivi è di **1'081'466**, la variazione totale è **-4.2%** vs 2021 e **+6.4%** vs la media degli anni 2015-2019**.
- la variazione totale degli arrivi dei turisti domestici è **-22.5%** vs 2021 e **+15.1%** vs la media 2015-2019.
- la variazione totale degli arrivi dei turisti internazionali è di **+79.3%** vs 2021 e di **-7.5%** vs la media degli anni 2015-2019.

Andamento degli arrivi



Provenienza degli ospiti ottobre 2022




** I dati relativi all'anno 2020 non sono stati presi in considerazione perchè non permettono un confronto adeguato a causa dell'avvento della pandemia di Covid19. E' stata utilizzata invece la media degli anni 2015-2019 per il confronto con la situazione pre-pandemia.

Pernottamenti

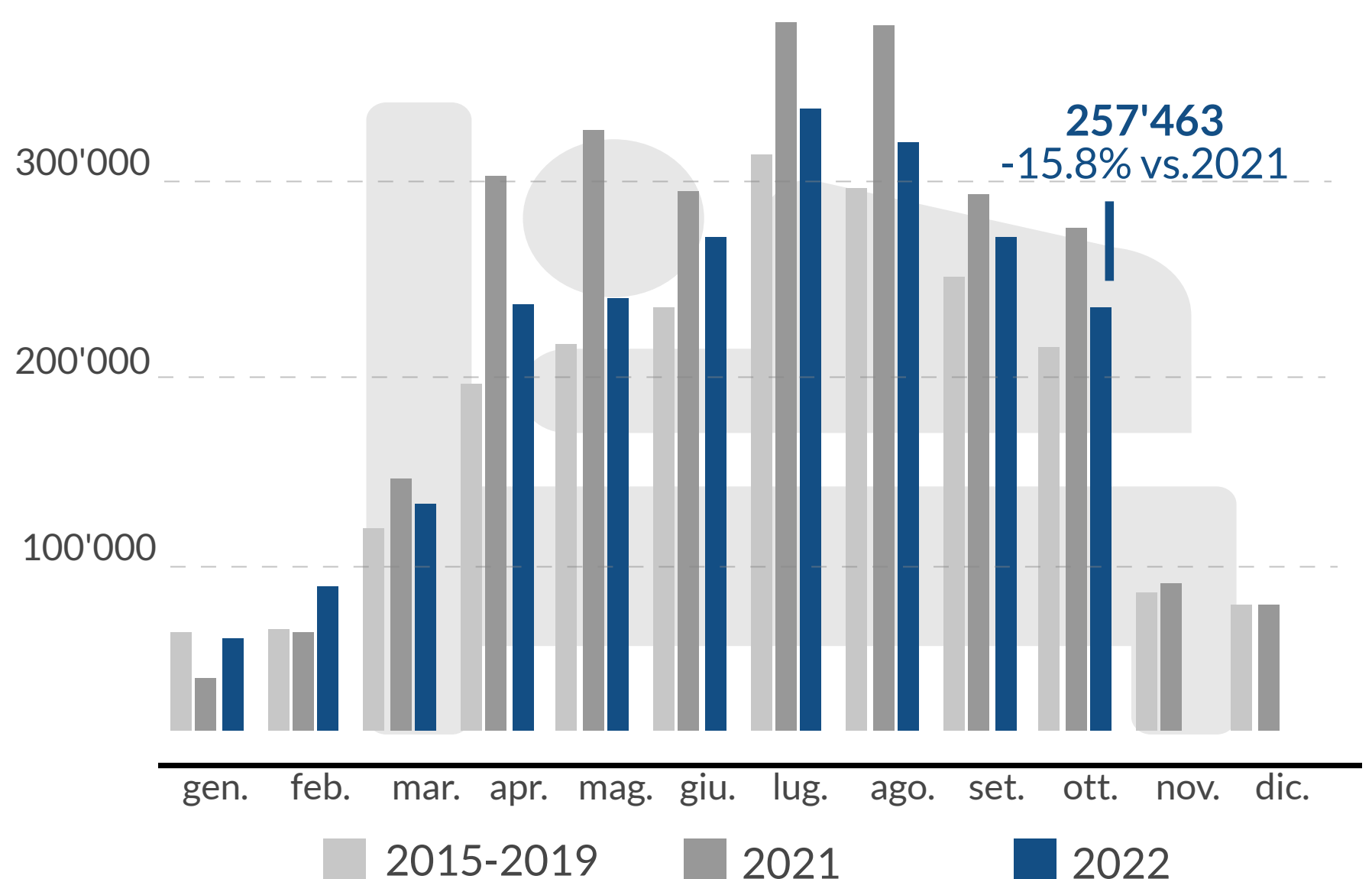
Dall'inizio dell'anno:

- il numero totale dei pernottamenti è di **2'399'311**, la variazione totale è **-13.3%** vs 2021 e **+12.2%** vs la media 2015-2019.
- la variazione totale dei pernottamenti dei turisti domestici è **-28.7%** vs 2021 e **+22.3%** vs la media 2015-2019.
- la variazione totale dei pernottamenti dei turisti internazionali è **+65.4%** vs 2021 e **-4.9%** vs la media 2015-2019.

Categorie di alloggio



Andamento dei pernottamenti



*Fonte: Elaborazioni O-Tur su dati HESTA - statistiche provvisorie - dell'Ufficio Federale di Statistica (UST). All'interno dei grafici, le % fanno riferimento a variazioni del numero di arrivi e pernottamenti rispetto allo stesso periodo dell'anno precedente.