

# Turismo alberghiero in Ticino

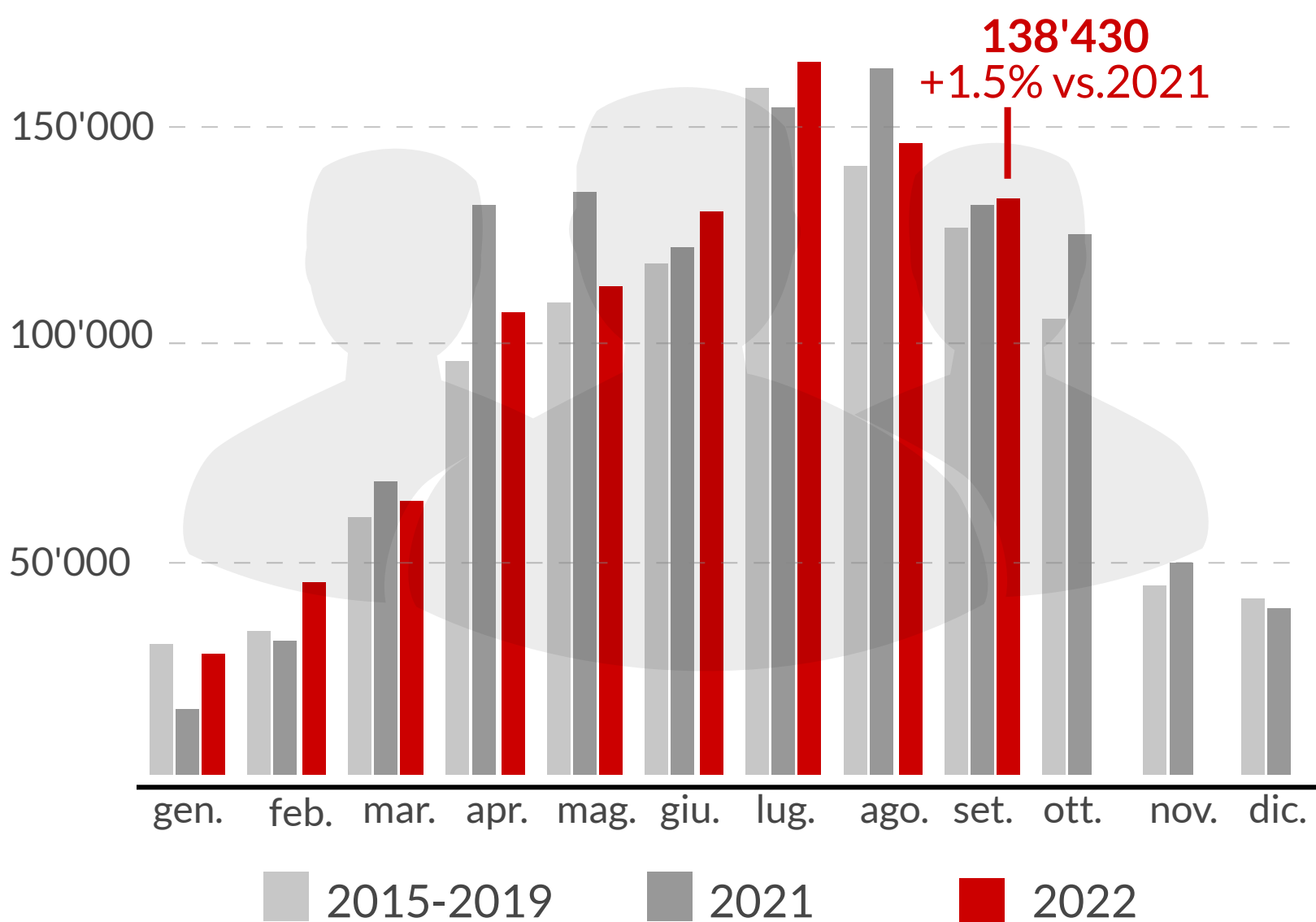
## Statistica HESTA\* Settembre 2022

### Arrivi

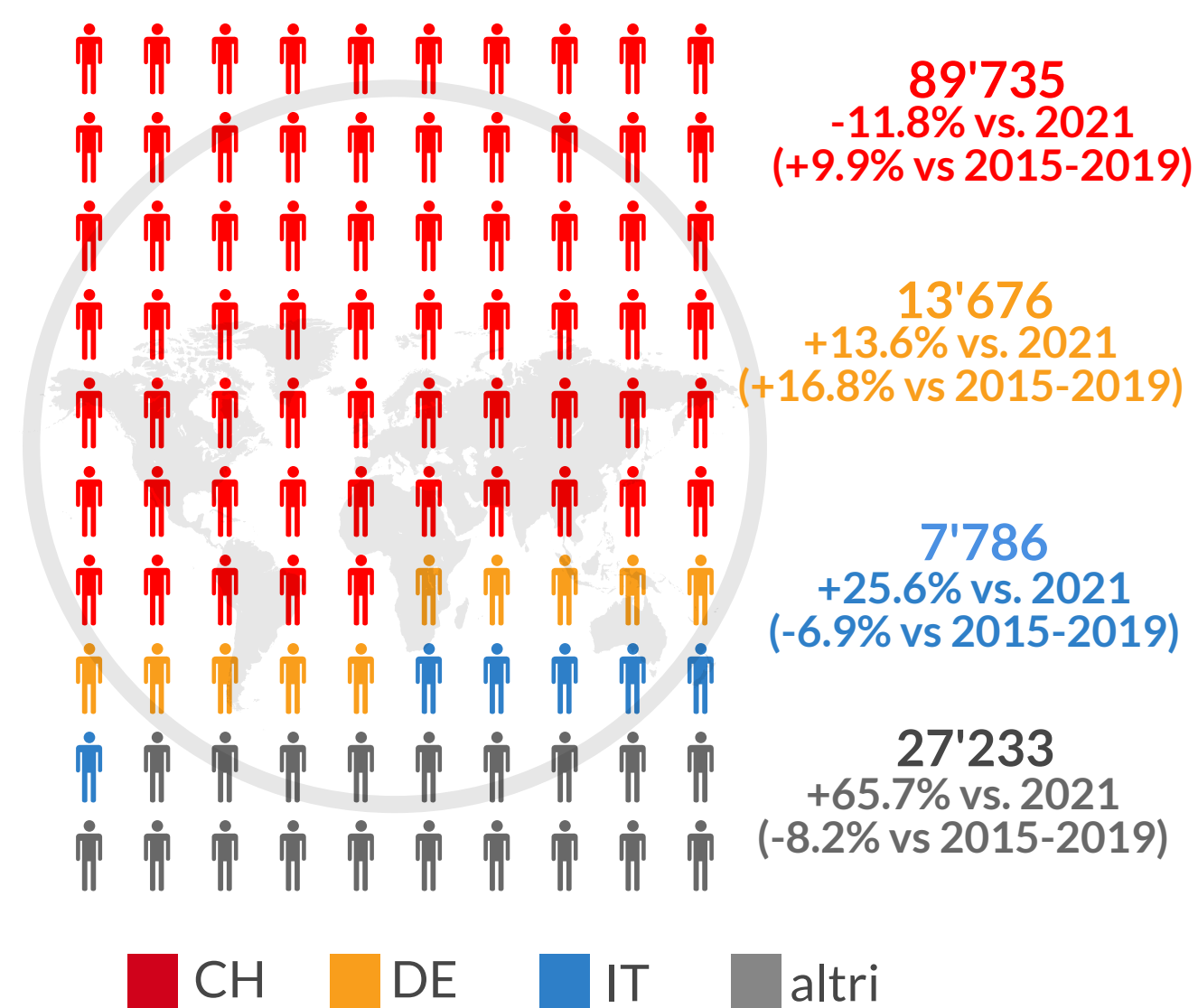
Dall'inizio dell'anno:

- il numero totale degli arrivi è di **967'146**, la variazione totale è **-3.4%** vs 2021 e **+6.6%** vs la media degli anni 2015-2019\*\*.
- la variazione totale degli arrivi dei turisti domestici è **-22.6%** vs 2021 e **+16.1%** vs la media 2015-2019.
- la variazione totale degli arrivi dei turisti internazionali è di **+86.0%** vs 2021 e di **-8.0%** vs la media degli anni 2015-2019.

#### Andamento degli arrivi



#### Provenienza degli ospiti settembre 2022




\*\* I dati relativi all'anno 2020 non sono stati presi in considerazione perchè non permettono un confronto adeguato a causa dell'avvento della pandemia di Covid19. E' stata utilizzata invece la media degli anni 2015-2019 per il confronto con la situazione pre-pandemia.

### Pernottamenti

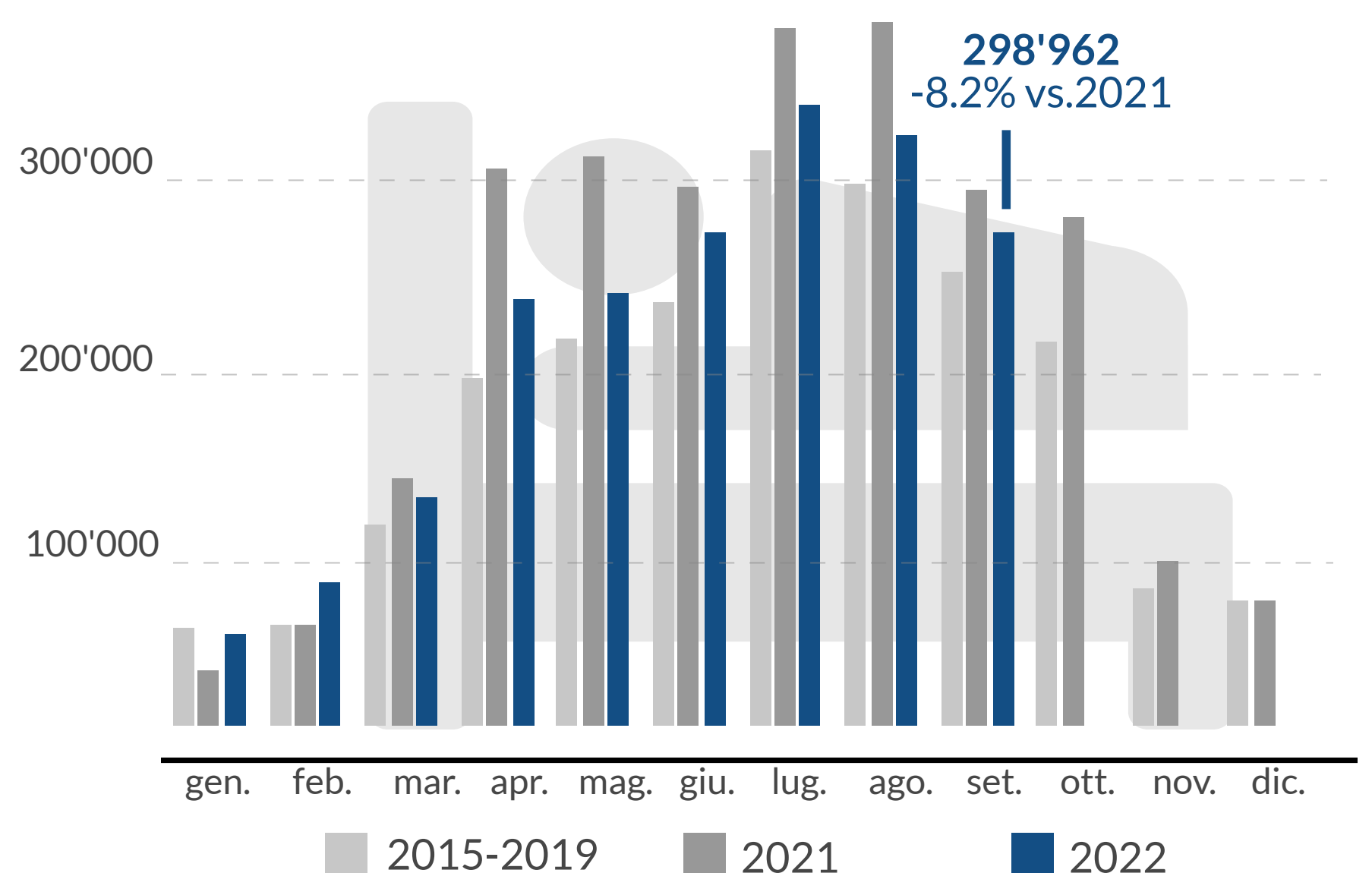
Dall'inizio dell'anno:

- il numero totale dei pernottamenti è di **2'141'848**, la variazione totale è **-13.0%** vs 2021 e **+12.4%** vs la media 2015-2019.
- la variazione totale dei pernottamenti dei turisti domestici è **-29.1%** vs 2021 e **+23.5%** vs la media 2015-2019.
- la variazione totale dei pernottamenti dei turisti internazionali è **+70.3%** vs 2021 e **-5.6%** vs la media 2015-2019.

#### Categorie di alloggio



#### Andamento dei pernottamenti



\*Fonte: Elaborazioni O-Tur su dati HESTA - statistiche provvisorie - dell'Ufficio Federale di Statistica (UST). All'interno dei grafici, le % fanno riferimento a variazioni del numero di arrivi e pernottamenti rispetto allo stesso periodo dell'anno precedente.